LAVAVASOS

- FI-6 S
- FI-11 S

JUNIO - 1980

LAVASOS



MODELO 6 S

Producción horaria: 1000/1200 vasos, tazas, etc.
Dimensiones: 400×400×640.
Cuba de lavado: 10 litros.
Potencia absorbida: 1800 vatios.



MODELO 11 S

Producción horaria: 1200/1400 vasos, tazas, etc.
Dimensiones: 440×440×700.
Cuba de lavado: 11 litros.
Potencia absorbida: 2700 vatios.



FAGOR INDUSTRIAL

CARACTERISTICAS TECNICAS

Estructura totalmente en acero inoxidable 18/8.
Recalentador en cobre, incorporado en la máquina.
Bomba de lavado en bronce.
Cestillo de acero rilsanizado, con fondo reforzado en material plástico, resistente al uso.
Alimentación monofásica.
Consumo: 2 litros de agua por ciclo.
Conexión a la red: 1/2"
Salida: 1"
Lavado en frío.

ACCESORIOS EN DOTACION

Dosificador de abrillantador.
Cestillo para vasos y tazas.
Cestillo para vajilla.
Colocación para platos.

ACCESORIOS OPCIONALES

Descalcificador de agua dura.



FAGOR INDUSTRIAL

Fábrica y Oficinas Centrales :
Apartado postal, 17 - Telex 36030 FAGI-E
Teléfonos : (943) 780990 - 780900
OÑATE (Guipúzcoa) ESPAÑA

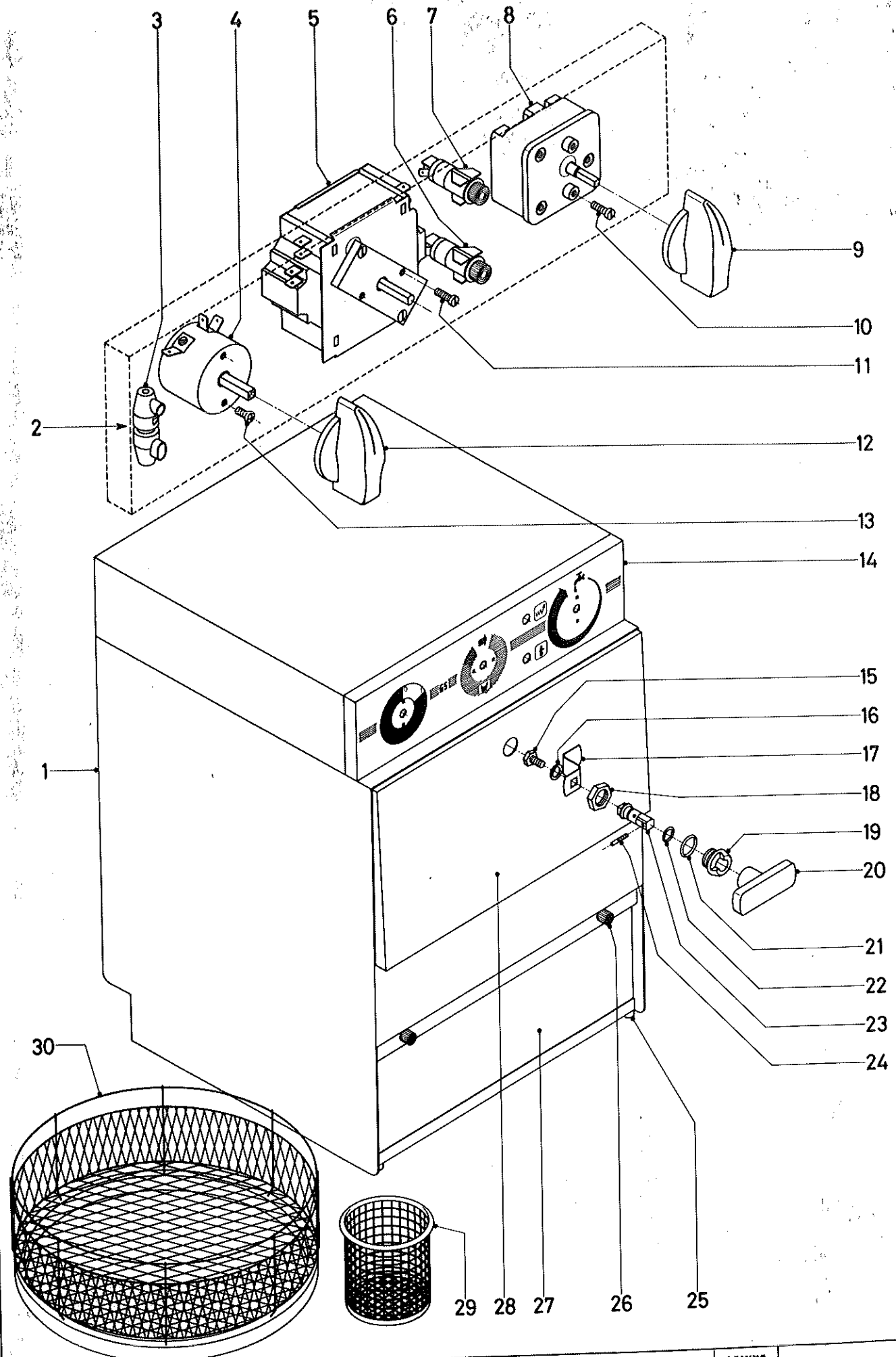

N.º PLANO	FIRMA	FECHA		APARATO	LAMINA
A-140		VI-80	FAGOR INDUSTRIAL, S.Coop.	LAVAVASOS FI·6·S, FI·11·S	1

33300 Jaurequi-Elgoibar

CONCEPTO: DESPIECE EXTERIORES Y PARTE ELECTRICA | Lámina N.° 1 | Hoja n.° 1

N.° plano A-140 | Aparato: LAVAVASOS

N.° Orden	N.° Referencia	Denominación	Modelos y cantidad de piezas por Modelo					
			FI-6 S	FI-11 S				
1	00106	Caja completa	1					
1	00111	Caja completa		1				
2	117	Cartucho fusible	2	2				
3	116	Estuche porta-fusible completo	2	2				
4	099	Interruptor general	1	1				
5	102	Programador	1	1				
6	107	Piloto amarillo (TERMOSTATICO)	1	1				
7	107	Piloto rojo (GENERAL)	1	1				
8	102/A	Temporizador entrada de agua	1	1				
9	103	Boton de mando (negro)	2	2				
10		Tornillo cilíndrico M-3x10	2	2				
11		Tornillo cilíndrico M-4x10	2	2				
12	103	Boton de mando (rojo)	1	1				
13		Tornillo alomado M-3,5x8	2	2				
14	06	Panel portamandos	1					
14	11	Panel portamandos		1				
15	217	Tornillo exagonal M-8x10	1	1				
16	218	Arandela muelle A-8	1	1				
17	216	Escuadra cierre puerta	1	1				
18	212	Tuerca exagonal 1/2"	1	1				
19	213	Guia eje de manilla	1	1				
20	219	Manilla puerta	1	1				
21	215	Junta tórica	1	1				
22	214	Junta tórica	1	1				
23	211	Eje de manilla	1	1				
24	220	Tornillo sin cabeza M-4	2	2				
25	01706	Pata regulable	4					
25	01711	Pata regulable		4				
26		Tuerca amarre panel inferior y portamandos	2	4				

33300 Jauregui-Elgoibar

CONCEPTO: DESPIECE EXTERIOR Y PARTE ELECTRICA | Lámina N.° 1 | Hoja n.° 2

N.° plano A-140 | Aparato: LAVAVASOS

N.° Orden	N.° Referencia	Denominación	Modelos y cantidad de piezas por Modelo: FI-6 S	FI-11 S				
27	06	Panel inferior	1					
27	11	Panel inferior		1				
28	06	Puerta	1					
28	11	Puerta		1				
29	093	Cestillo cuebiertos (Ø 90x100)	1	1				
30	08906	Cestillo vasos (Ø 340)	2					
30	08911	Cestillo vasos (Ø 400)		2				

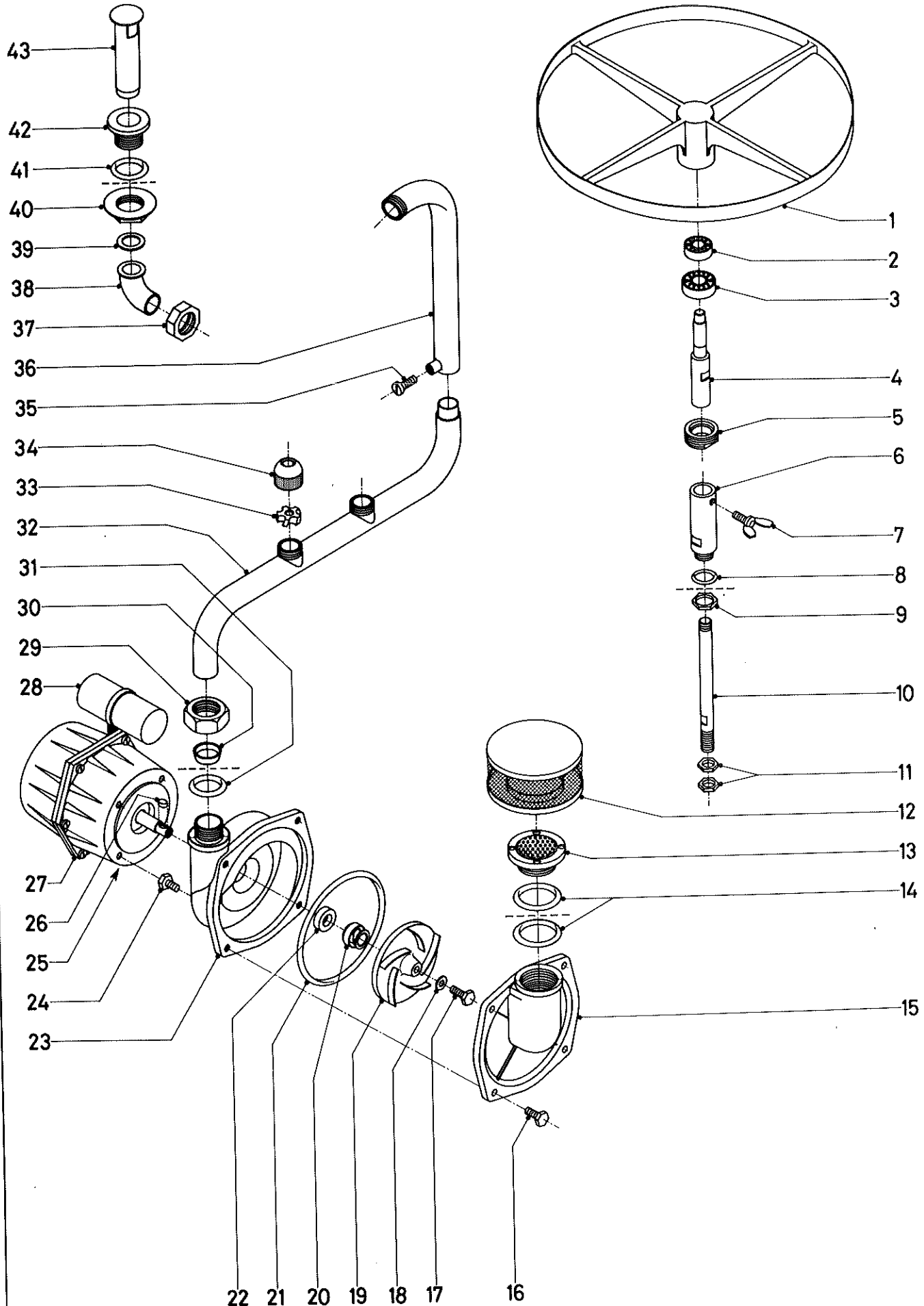

N.º PLANO	FIRMA	FECHA		APARATO	LAMINA
A-141		VI-80	FAGOR INDUSTRIAL, S.Coop.	LAVAVASOS FI-6-S, FI-11-S	2

33300 Jaurequi-Elgoibar

CONCEPTO: DESPIECE PARTE FUNCIONAL LAVADO | Lámina N.° 2 | Hoja n.° 2

N.° plano A-141 | Aparato: LAVAVASOS

N.° Orden	N.° Referencia	Denominación	Modelos y cantidad de piezas por Modelo					
			FI-6 S	FI-11 S				
30	184	Junta especial	1	1				
31	185	Junta tórica	1	1				
32	07006	Semitubo inferior de lavado	1					
32	07011	Semitubo inferior de lavado		1				
33	077	Hélice de lavado	4	5				
34	076	Tobera de lavado	4	5				
35	069	Tornillo cilíndrico M-5x15	1	1				
36	071	Semitubo superior de lavado	1	1				
37	081	Tuerca amarre codo	1	1				
38	081	Codo de desagüe	1	1				
39	081	Arandela Junta	1	1				
40	079	Tuerca amarre pasamuros	1	1				
41	080	Junta tórica	1	1				
42	078	Casquillo pasamuros de desagüe	1	1				
43	082	Rebosadero	1	1				

33300 Jauregui-Elgoibar

CONCEPTO: DESPIECE PARTE FUNCIONAL LAVADO | Lámina N.º 2 | Hoja n.º 1

N.º plano A-141 | Aparato: LAVAVASOS

N.º Orden	N.º Referencia	Denominación	FI-6 S	FI-11 S				
			Modelos y cantidad de piezas por Modelo					
1	083	Porta-cestillos	1	1				
2	084	Rodamiento radial (Ø 32x Ø 12x10)	1	1				
3	084	Rodamiento radial (Ø 35x Ø 15x11)	1	1				
4	086	Eje porta-cestillos	1	1				
5	085	Tapón de cierre	1	1				
6	138	Soporte porta-cestillos	1	1				
7	139	Tornillo mariposa (sujeción eje porta-cestillos)	1	1				
8	145	Junta tórica	1	1				
9	144	Tuerca exagonal 3/8"	1	1				
10	105	Eje sujeción soporte a base	1	1				
11	144	Tuerca exagonal 3/8"	2	2				
12	066	Filtro de aspiración	1	1				
13	179	Tornillo-filtro amarre motobomba a cuba	1	1				
14	177	Junta tórica	2	2				
15	173	Tapa de motobomba	1	1				
16	181	Tornillo exagonal M-5x15	4	4				
17	178	Tornillo exagonal W-32 - 0,793x18 (Rosca izquierda)	1	1				
18	178	Arandela A-5 DIN-125	1	1				
19	174	Hélice	1	1				
20	176	Junta estanco frontal	1	1				
21	183	Junta estanco (entre cuerpo y tapa)	1	1				
22	175	Casquillo junta de ceramica	1	1				
23	172	Cuerpo de motobomba	1	1				
24		Tornillo exagonal M-5x10 (Amarre bomba a motor)	4	4				
25	1000	Rodamiento FAG-6202 ZR	2	2				
26	1001	Chaveta eje motor	1	1				
27	171	Motor electrico (HP-0,25 - 2x220 V.)	1	1				
28	223	Condensador	1	1				
29	182	Tuerca especial de amarre 1/1/4"	1	1				

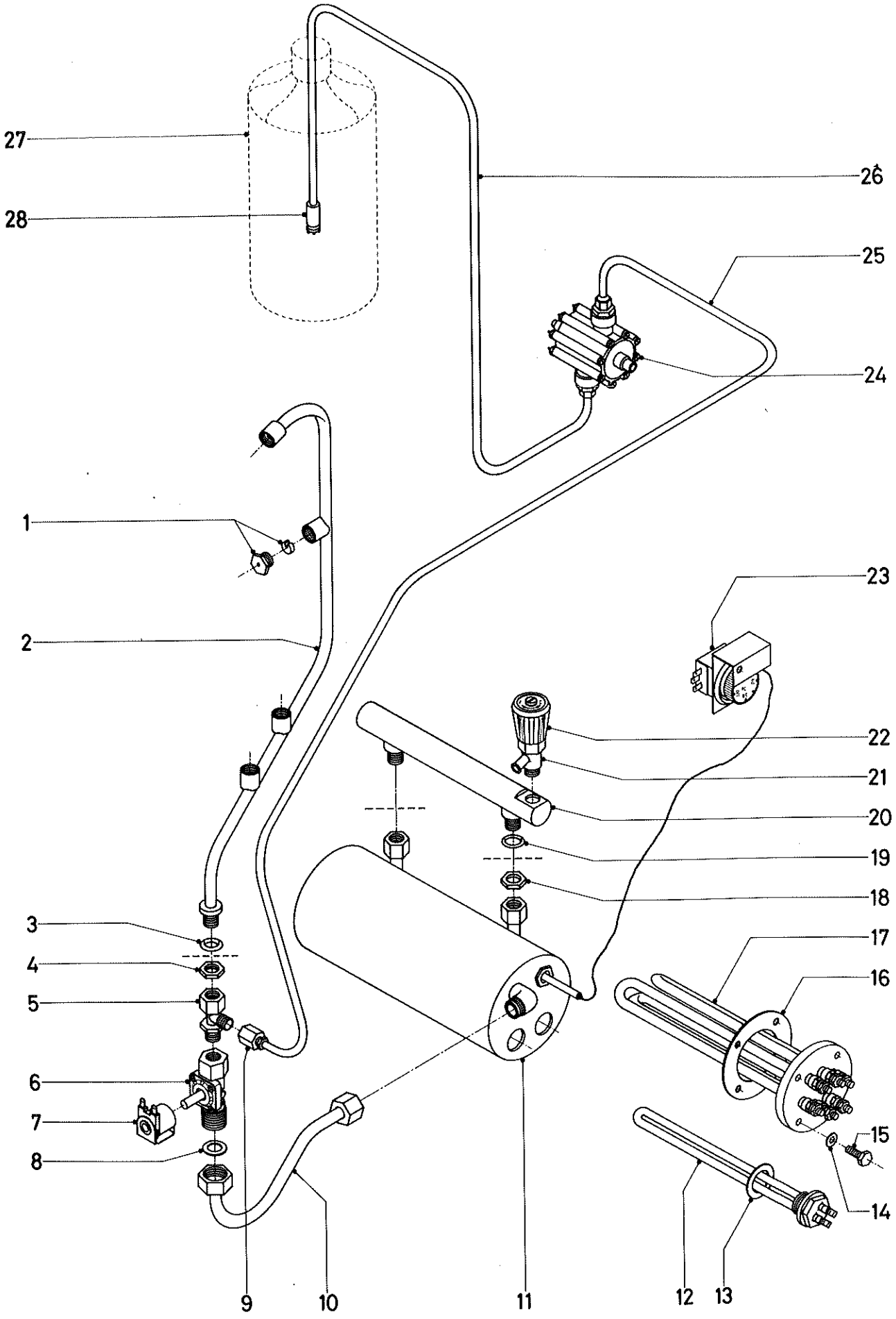

N.º PLANO	FIRMA	FECHA		APARATO	LAMINA
A-142		VI-80	FAGOR INDUSTRIAL, S.Coop.	LAVAVASOS FI-6-S, FI-11-S	3

33300 Jauraqui-Elgoibar

CONCEPTO: DESPIECE PARTE FUNCIONAL ACLARADO | Lámina N.° 3 | Hoja n.° 1

N.° plano A-142 | Aparato: LAVAVASOS

N.° Orden	N.° Referencia	Denominación	Modelos y cantidad de piezas por Modelo: FI-6 S	FI-11 S				
1	036	Tobera de aclarado con hélice	4	4				
2	03706	Tubo de aclarado	1					
2	03711	Tubo de aclarado		1				
3	039	Junta tórica	1	1				
4	038	Tuerca exagonal	1	1				
5	045	Racord en "T"	1	1				
6	047	Cuerpo de electrovalvula entrada de agua	1	1				
7	041	Bobina de electrovalvula	1	1				
8		Arandela junta	1	1				
9		Tuerca amarre tubo de prill a racord en "T"	1	1				
10	01906	Tubo empalme calderin a electrovalvula	1					
10	01911	Tubo empalme calderin a electrovalvula		1				
11	02006	Cuerpo calderín	1					
11	02011	Cuerpo calderín		1				
12	09506	Resistencia calderín	2					
13	09806	Arandela junta de amianto	2					
14	09711	Arandela de cobre		4				
15	09611	Tornillo exagonal M-8x25		4				
16	09811	Arandela junta de amianto		1				
17	09511	Resistencia calderín		1				
18	022	Tuerca exagonal	2	2				
19	023	Junta tórica	2	2				
20	021	Tubo entrada de agua a cuba	1	1				
21	024	Grifo entrada de agua a cuba	1	1				
22	032	Mando de grifo	1	1				
23	108	Termostato para calderin	1	1				
24	1002	Dosificador de prill	1	1				
25	1003	Tubo empalme (dosificador - radord en "T")	1	1				
26	1004	Tubo empalme (dosificador - frasco de prill)	1	1				

33300 Jauregui-Elgoibar

CONCEPTO: DESPIECE PARTE FUNCIONAL ACLARADO | Lámina N.° 3 | Hoja n.° 2

N.° plano A-142 | Aparato: LAVAVASOS

N.° Orden	N.° Referencia	Denominación	Modelos y cantidad de piezas por Modelo					
			FI-6 S	FI-11 S				
27		Frasco de prill (COMERCIO)	1	1				
28	1005	Peso filtro	1	1				

MICRO BOMBA DOSIFICADOR

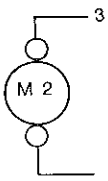

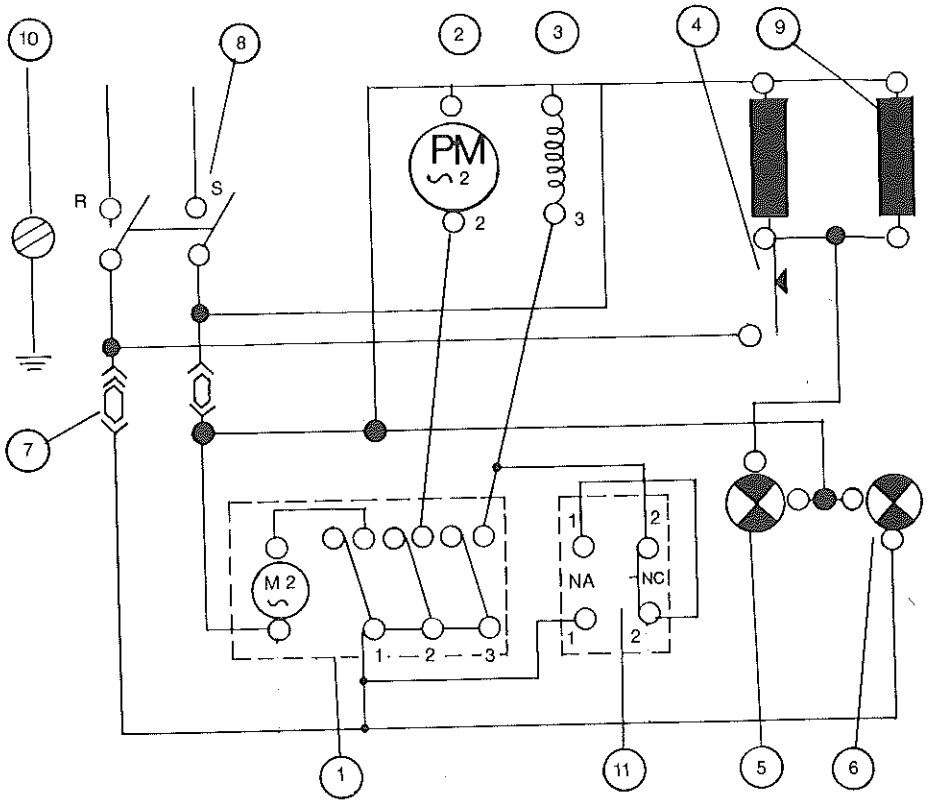

ESQUEMA ELECTRICO

1. Programador.
2. Bomba lavado.
3. Válvula aclarado.
4. Termostato.
5. Lámpara amarilla termostática.
6. Lámpara roja general.
7. Fusible.
8. Interruptor.
9. Resistencia.
10. Tierra.
11. Programador de entrada de agua.

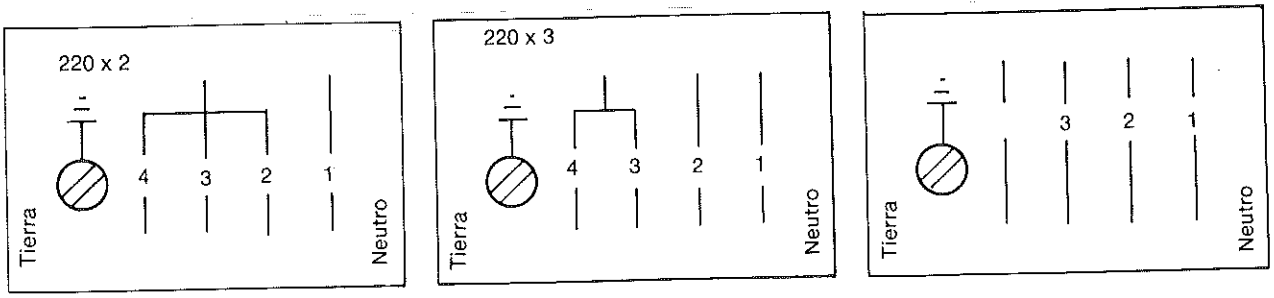

Esquema de conexión eléctrica para modelos con motores monofásicos

IMPORTANTE

Es indispensable conectar la máquina a tierra.

El hilo de masa, de color amarillo verde, está incorporado en el hueco de alimentación y debe ser conectado a una buena tierra artificial conforme con la Reglamentación.

Es necesario colocar encima del Lavavasos un interruptor bipolar con fusibles de seguridad.

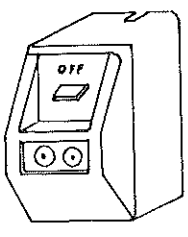

Modelos 6S - 11S
Potencia en W: 2500
Amp.: 15 - Volt.: 220/2