
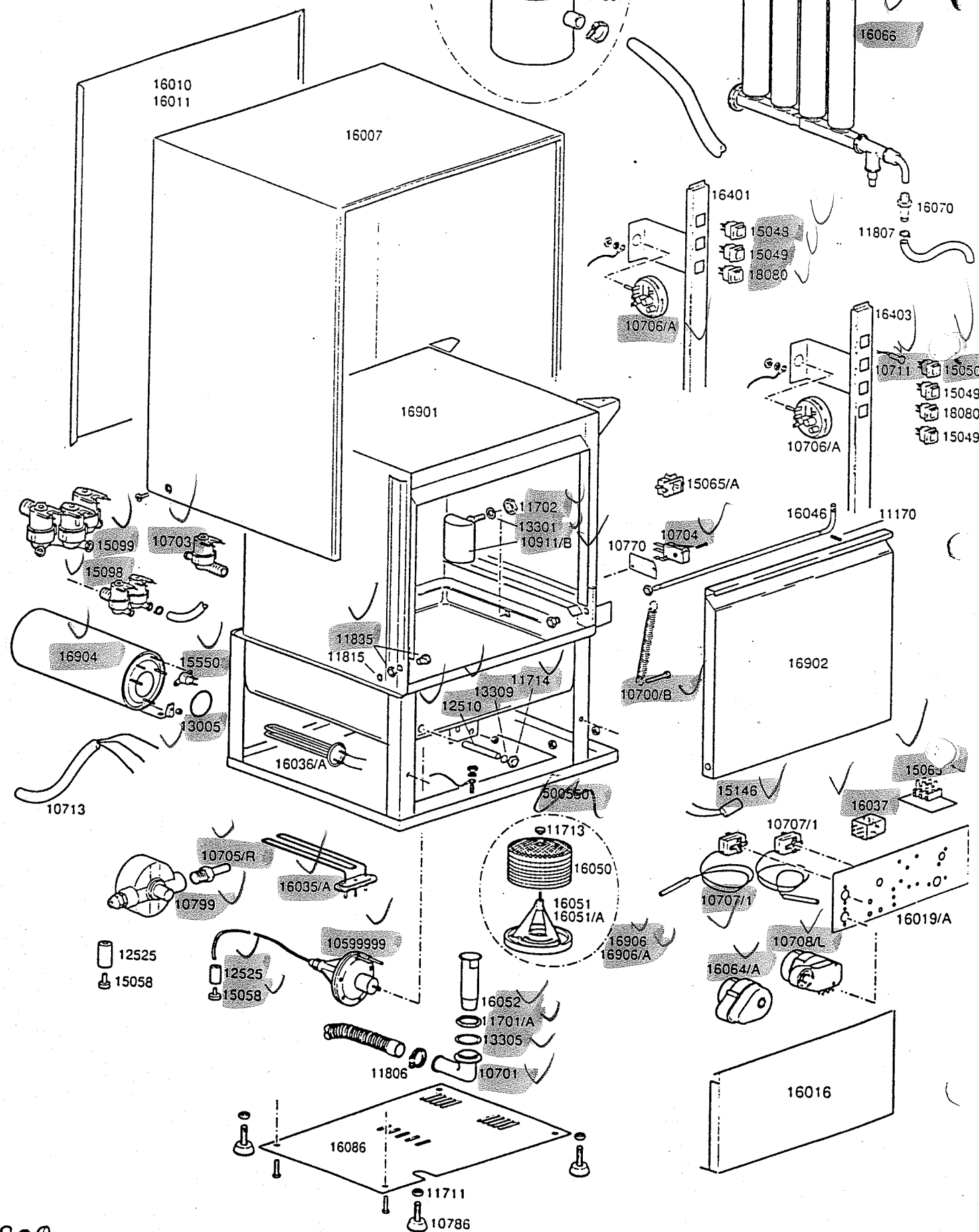


| | | |
|--|--------|-----|
|  | TAVOLA | REV |
| | LN | 00 |
| LINEAR CF-LS | | |

16007

- 16067 D
- 16067 A
- 16067 C
- 16067 B



LAVASTOVIGLIE LINEAR CF-LS

TAVOLA
LN

| CODICE | DESCRIZIONE | CODICE | DESCRIZIONE |
|----------|---------------------------------------|---------|---------------------------------|
| 10701 | Gomito scarico | 10911/B | Assieme gabbia d'aria |
| 10703 | Elettrovalvola singola | 11701/A | Dado esagonale ottone 36x5 |
| 10704 | Microinterruttore 16A sicurezza porta | 15065/A | Fissacavo con viti |
| 10711 | Spia verde segnalazione piccola | 16019/A | Portacomponenti |
| 10713 | Cavo alimentazione 3x2,5x2500 | 16035/A | Resistenza vasca 1850W |
| 10770 | Isolante per microswitch | 16036/A | Resistenza boiler 2500W |
| 10786 | Piedino M10x25 d.40 nero | 16051/A | Fondo filtro |
| 10799 | Dosatore brillantante 3 vie | 16064/A | Timer rigenerazione 3 camme |
| 11170 | Grano M5x25 El inox | 16067/A | Guarnizione OR per tappo boccia |
| 11702 | Dado M8 inox | 16067/B | Guarnizione boccia sale |
| 11711 | Dado M10 zincato | 16067/C | Ghiera boccia sale |
| 11713 | Dado zigrinato fissaggio filtro | 16067/D | Tappo boccia sale |
| 11714 | Dado ottone M10x1 portasonda | 16906/A | Filtro aspirazione d.50 |
| 11806 | Fascette inox 25-40 | | |
| 11807 | Fascette inox 12-22 | | |
| 11815 | Seeger per albero d.8 | | |
| 11835 | Boccola in ottone M11x1 con dado | | |
| 12510 | Portasonda termostato | | |
| 12525 | Contropeso filtrino | | |
| 13005 | Guarnizione OR 151 per resistenza | | |
| 13301 | Guarnizione amianto d.14x8x1,5 | | |
| 13305 | Guarnizione gomito scarico | | |
| 13309 | Guarnizione amianto d.10x14x1,5 | | |
| 15048 | Interruttore bipolare 16A | | |
| 15049 | Pulsante bipolare 16A | | |
| 15050 | Deviatore bipolare 16A | | |
| 15058 | Filtrino aspirazione brillantante | | |
| 15065 | Morsettiera PA 44 WP 12 poli | | |
| 15098 | Elettrovalvola doppia | | |
| 15099 | Elettrovalvola tripla | | |
| 15146 | Filtro antidisturbo F1 | | |
| 15550 | Termostato di sicurezza a contatto | | |
| 16007 | Camicia | | |
| 16010 | Pannello posteriore CF | | |
| 16011 | Pannello posteriore LS | | |
| 16016 | Pannello sottoporta | | |
| 16037 | Relè bipolare 16A 230Vac | | |
| 16046 | Asta porta | | |
| 16050 | Rete filtro inox | | |
| 16051 | Fondo filtro foro d.30 | | |
| 16052 | Troppopieno | | |
| 16066 | Decalcificatore 4 elementi | | |
| 16067 | Contentitore sale | | |
| 16070 | Valvola non ritorno | | |
| 16082 | Imbuto | | |
| 16086 | Protezione fondo | | |
| 16401 | Pannello comandi 3 fori | | |
| 16403 | Pannello comandi 4 fori | | |
| 16901 | Carrozzeria inox | | |
| 16902 | Porta completa | | |
| 16904 | Boiler completo | | |
| 16906 | Filtro aspirazione | | |
| 18080 | Deviatore combinato con spia | | |
| 10599999 | Dosatore brillantante | | |
| 10700/B | Molla a trazione per porta | | |
| 10705/R | Raccordo oer tubo d.8 | | |
| 10706/A | Pressostato 55-30 | | |
| 10707/1 | Termostato 0-90° TR2 senza albero | | |
| 10708/L | Timer 120" aggancio rapido | | |

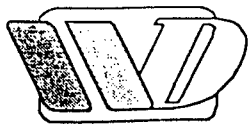


TAVOLA
LNL

REV
00

LINEAR LS

