

MANUALE DI MANUTENZIONE

TAVOLI REFRIGERATI



2 Porte Negativi
3 Porte Negativi



RACCOMANDAZIONI IMPORTANTI

- * L'installazione di queste unità deve essere effettuata da persona competente e qualificata, competente in tutti gli aspetti riguardanti il funzionamento e la sicurezza
- * Il prodotto fornito è conforme alle norme vigenti, ogni intervento comporta una responsabilità.
- * Assicurarsi che l'alimentazione sia spenta prima di effettuare qualsiasi riparazione elettrica, così come tutte le operazioni di pulizia
- * Assicurarsi che venga mantenuta la messa a terra.
- * Al momento di ogni intervento, è indispensabile rispettare la configurazione/ montaggio di origine, per non rischiare di compromettere la sicurezza dell'apparecchio.
- * Il buon funzionamento dell'apparecchio dipende dal rispetto delle regolazioni e degli organi di sicurezza previsti in fabbrica. Il costruttore non sarà responsabile di un cattivo funzionamento dovuto alle modifiche apportate all'apparecchio..
- * Il costruttore non può essere considerato responsabile in caso di utilizzazione dell'apparecchio per fini diversi da quelli della sua progettazione.

TUTTE LE SPECIFICAZIONI E CARATTERISTICHE DI QUESTA AVVERTENZA POSSONO
ESSERE MODIFICATE SENZA PREAVVISO

SOMMARIO

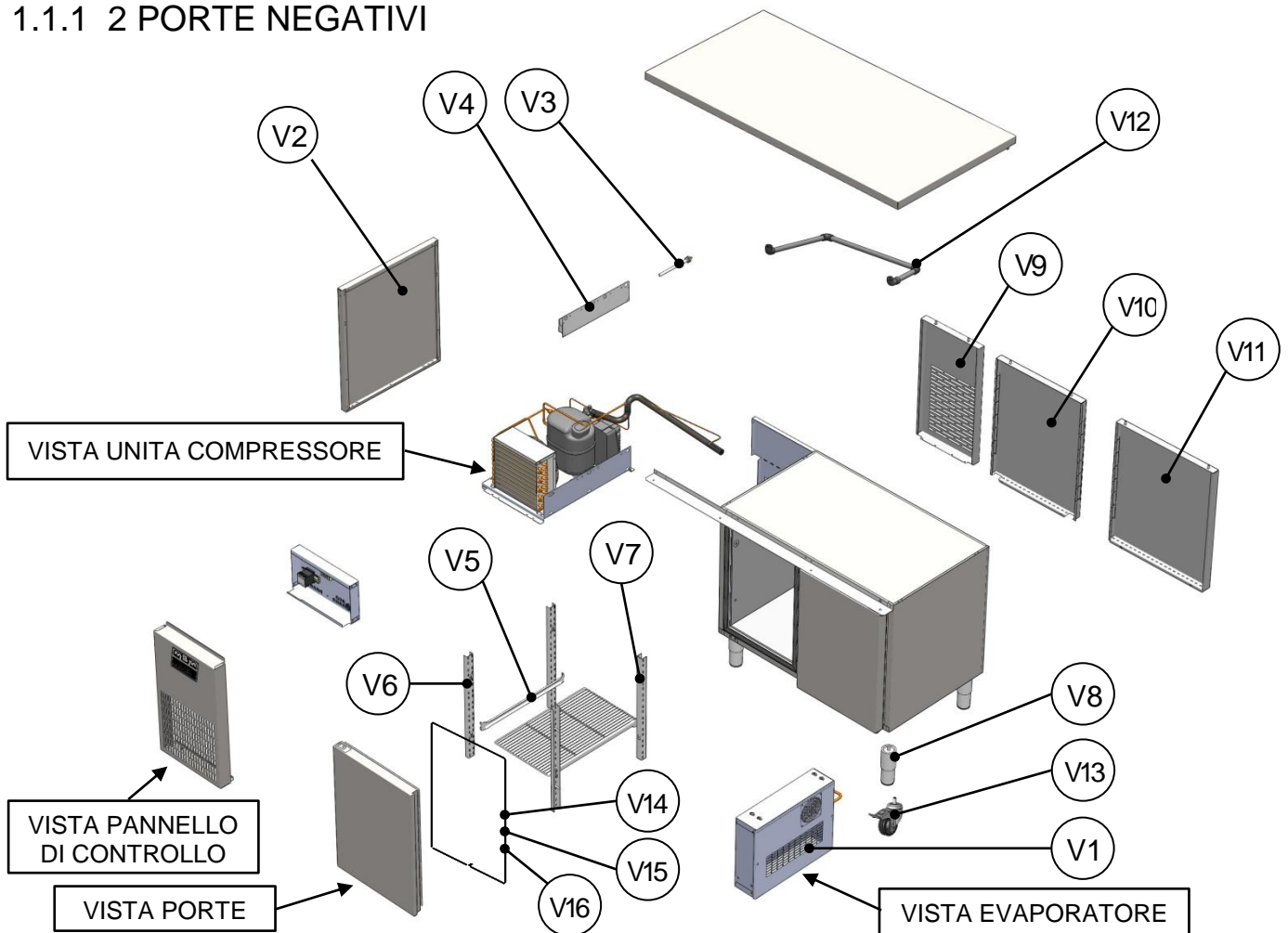
TAVOLI REFRIGERATI

1. Ricambi _____	2
1.1 Esplosi _____	2
1.2 Porte _____	10
1.3 Cassetti _____	11
1.4 Evaporatori _____	12
1.5 Compressori unità _____	15
1.6 Pannelli di controllo _____	18

1. RICAMBI

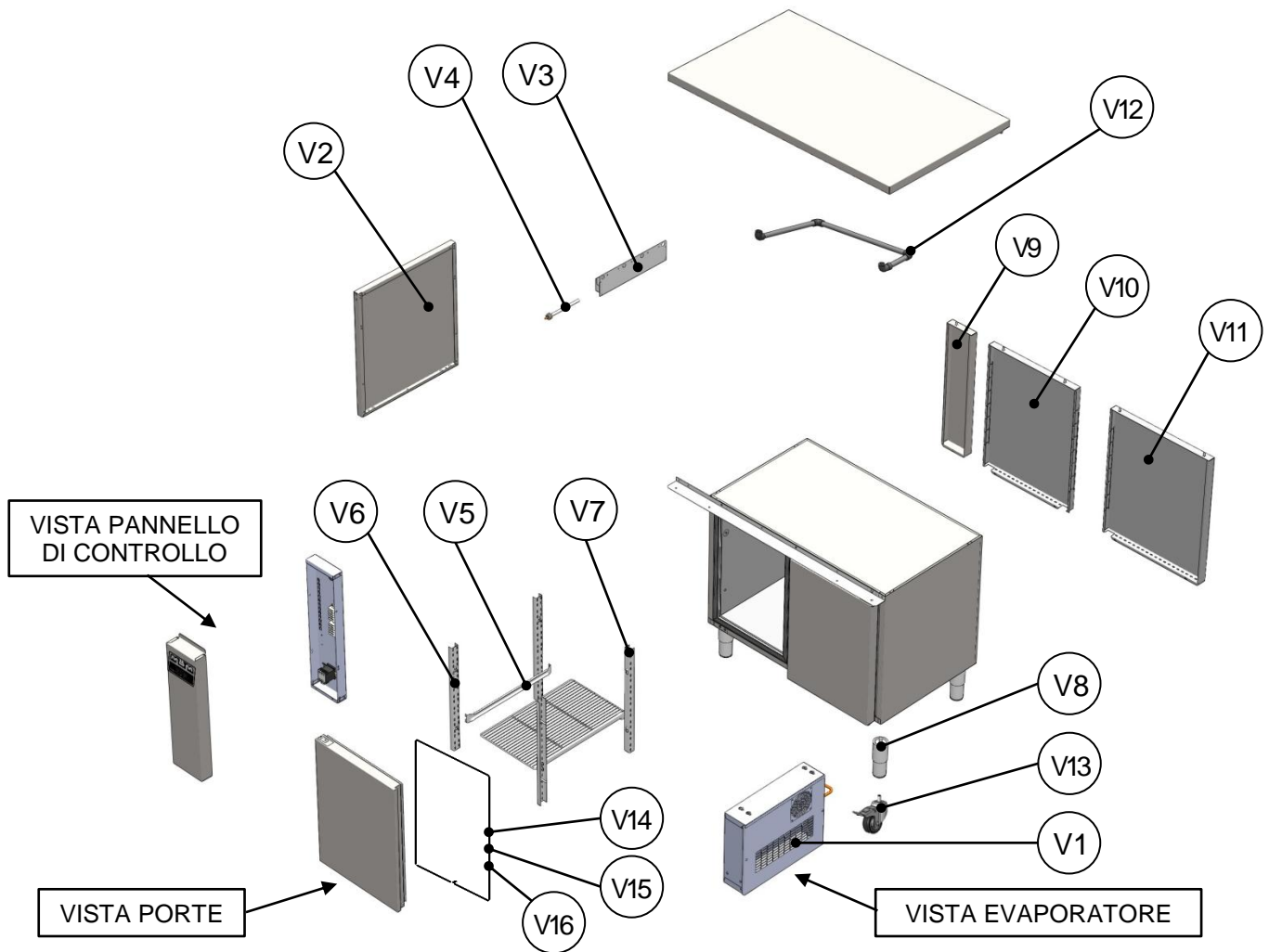
1.1 ESPLOSI

1.1.1 2 PORTE NEGATIVI



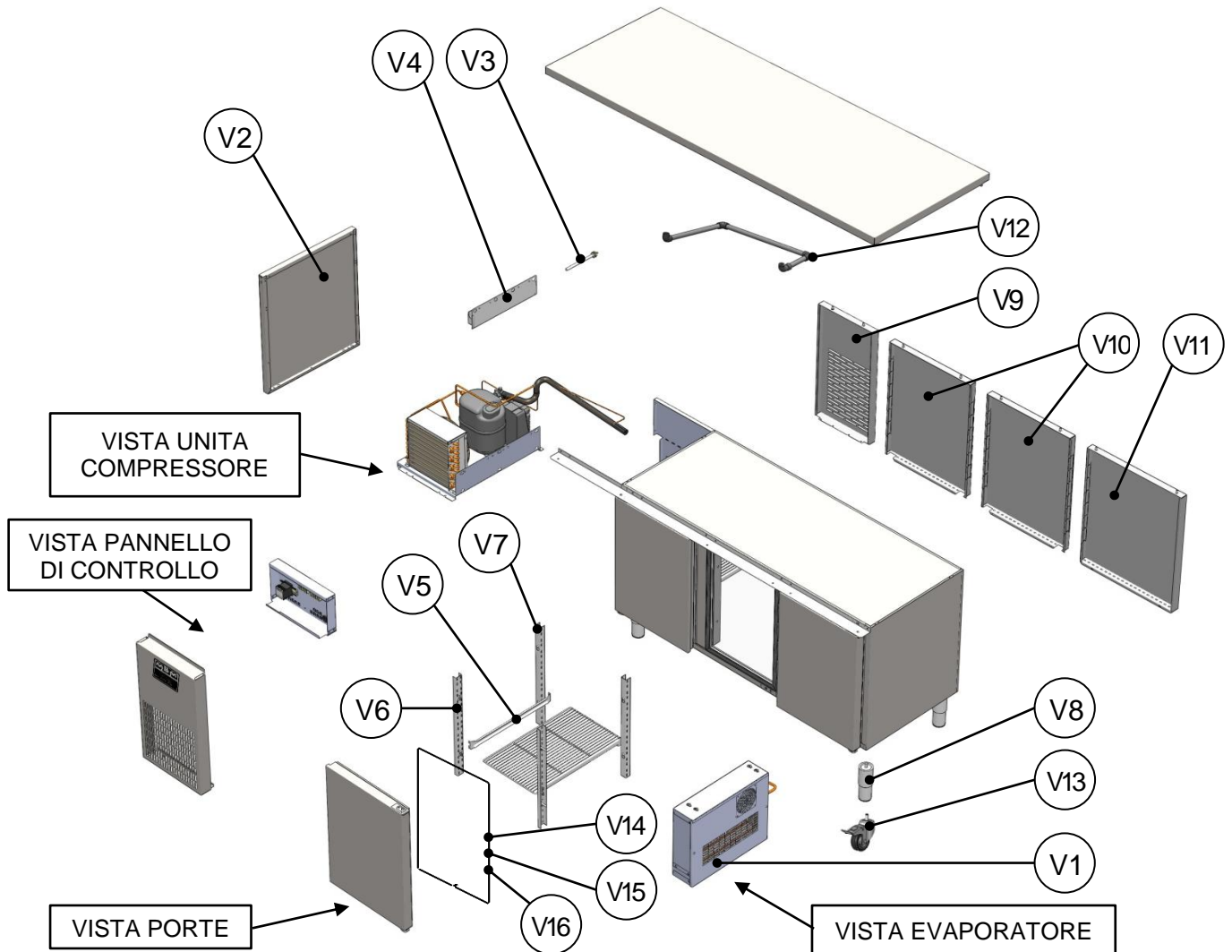
REP	CODE	DESIGNATION
V1	668025B	INSIEME EVAPORATORE
V2	677215N	LATO VANO TECNICO
V3	677230	LAC ACQUA (FOR CARTRIDGE HEATER)
V4	645142	CARTUCCIA RISCALDAMENTO
V5	622256	GUIDA
V6	677096	SUPPORTI LATERALI
V7	677097	SUPPORTI POSTERIORI
V8	622064	PIEDE IN ACCIAIO INOX M12 HT:150 Ø64
V9	677242N	LAMIERA GRIGLIA POSTERIORE
V10	677244N	LAMIERA INTERMEDIO POSTERIORE
V11	677243N	LAMIERA FINE POSTERIORE
V12	638109	GOMITO PVC
V13	622129A	RUOTE Ø100 CON FRENI E FORCELLA INOX
"	622130A	RUOTE Ø100 SFRENATO E FORCELLA INOX
V14	645517	RESISTENZA PORTE NEGATIVI
V15	645529	RESISTENZA 2 CASSETTO 1/2
V16	645530	RESISTENZA 3 CASSETTO 1/3

1.1.2 2 PORTE NEGATIVI SENZA GRUPPO



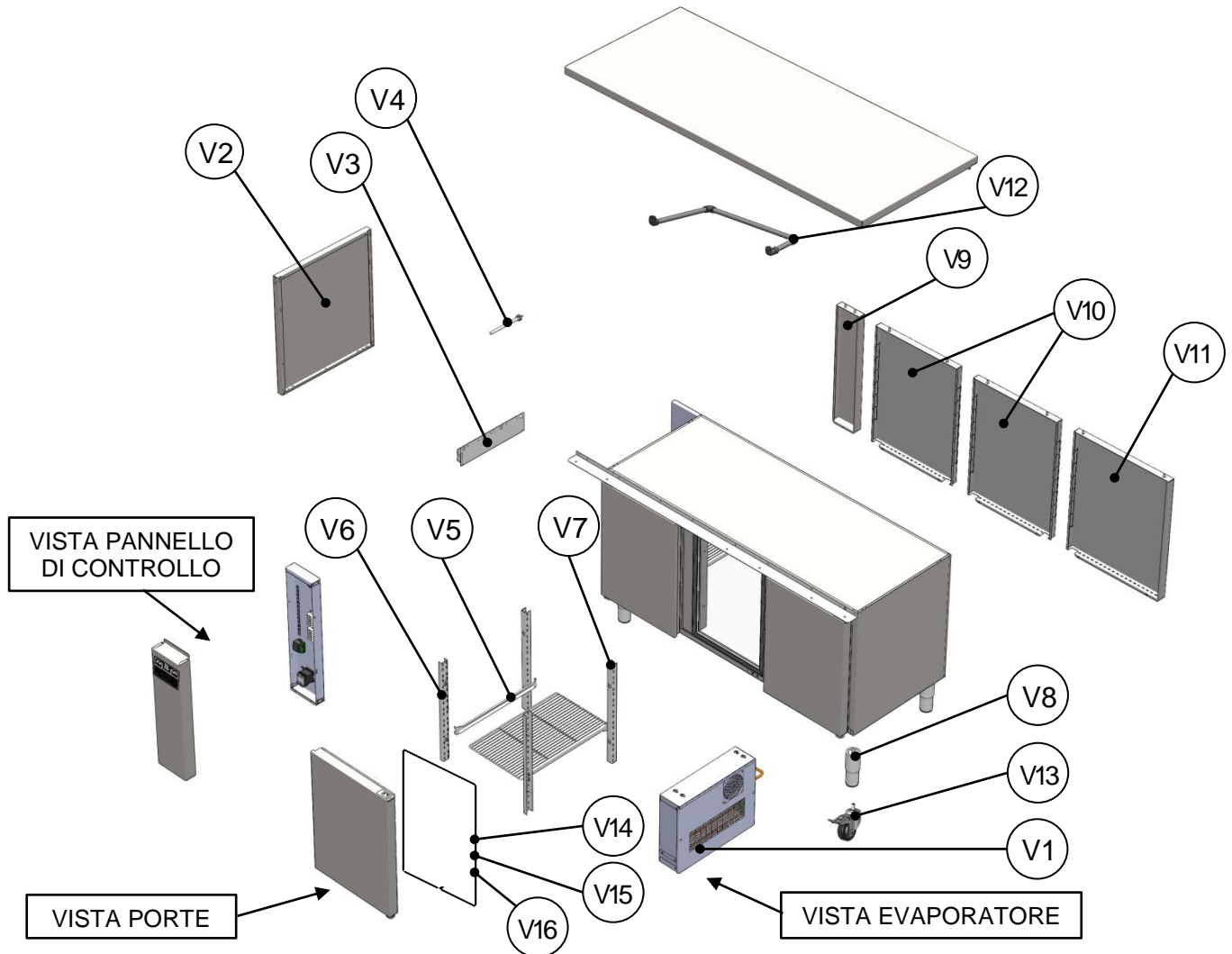
REP	CODE	DESIGNATION
V1	668025B	INSIEME EVAPORATORE
V2	677215N	LATO VANO TECNICO
V3	677230	LAC ACQUA (FOR CARTRIDGE HEATER)
V4	645142	CARTUCCIA RISCALDAMENTO
V5	622256	GUIDA
V6	677096	SUPPORTI LATERALI
V7	677097	SUPPORTI POSTERIORI
V8	622064	PIEDE IN ACCIAIO INOX M12 HT:150 Ø64
V9	677245N	LAMIERA GRIGLIA POSTERIORE
V10	677244N	LAMIERA INTERMEDIO POSTERIORE
V11	677243N	LAMIERA FINE POSTERIORE
V12	638109	GOMITO PVC
V13	622129A	RUOTE Ø100 CON FRENI E FORCELLA INOX
"	622130A	RUOTE Ø100 SFRENATO E FORCELLA INOX
V14	645517	RESISTENZA PORTE NEGATIVI
V15	645529	RESISTENZA 2 CASSETTO 1/2
V16	645530	RESISTENZA 3 CASSETTO 1/3

1.1.3 3 PORTE NEGATIVI



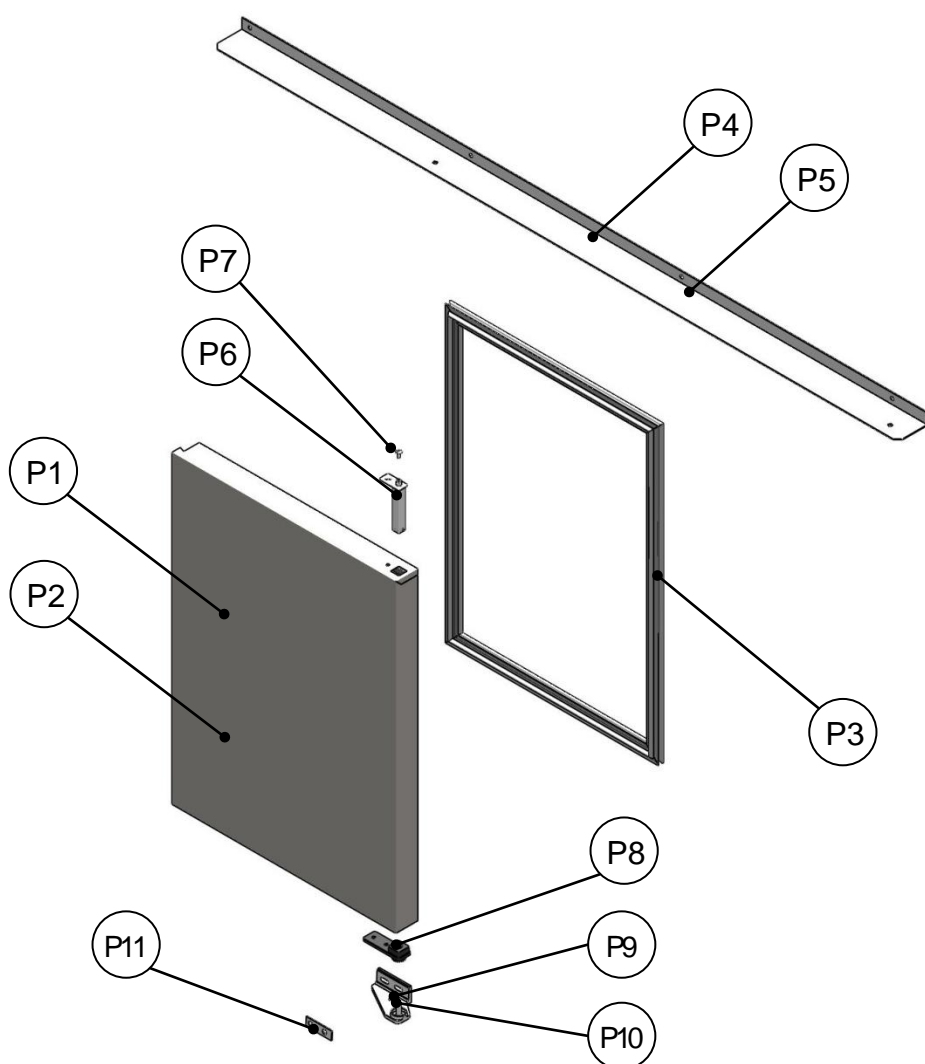
REP	CODE	DESIGNATION
V1	668025B	INSIEME EVAPORATORE
V2	677215N	LATO VANO TECNICO
V3	677230	LAC ACQUA (FOR CARTRIDGE HEATER)
V4	645142	CARTUCCIA RISCALDAMENTO
V5	622256	GUIDA
V6	677096	SUPPORTI LATERALI
V7	677097	SUPPORTI POSTERIORI
V8	622064	PIEDE IN ACCIAIO INOX M12 HT:150 Ø64
V9	677242N	LAMIERA GRIGLIA POSTERIORE
V10	677244N	LAMIERA INTERMEDIO POSTERIORE
V11	677243N	LAMIERA FINE POSTERIORE
V12	638109	GOMITO PVC
V13	622129A	RUOTE Ø100 CON FRENI E FORCELLA INOX
"	622130A	RUOTE Ø100 SFRENATO E FORCELLA INOX
V14	645517	RESISTENZA PORTE NEGATIVI
V15	645529	RESISTENZA 2 CASSETTO 1/2
V16	645530	RESISTENZA 3 CASSETTO 1/3

1.1.4 3 PORTE NEGATIVI SENZA GRUPPO



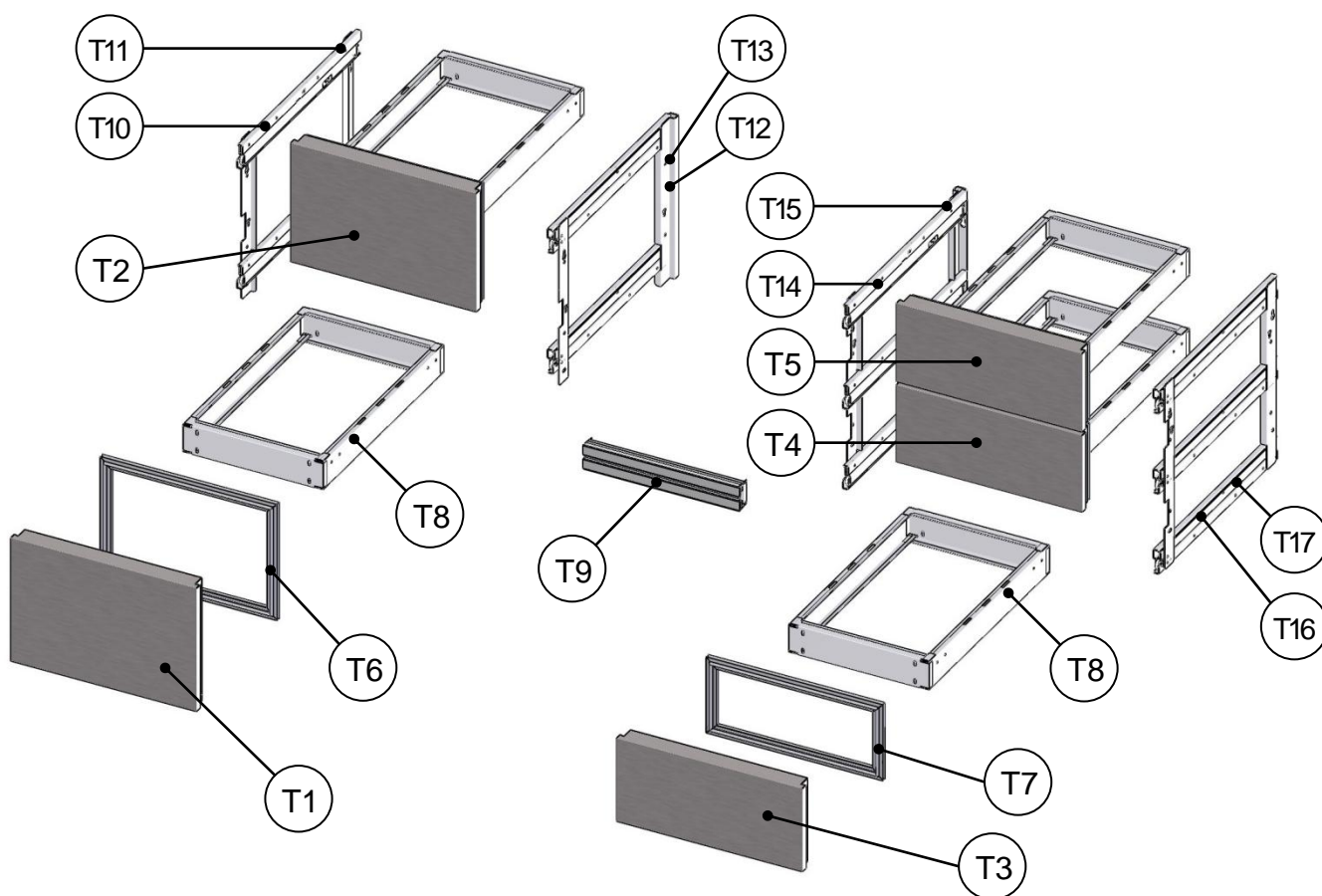
REP	CODE	DESIGNATION
V1	668025B	INSIEME EVAPORATORE
V2	677215N	LATO VANO TECNICO
V3	677230	LAC ACQUA (FOR CARTRIDGE HEATER)
V4	645142	CARTUCCIA RISCALDAMENTO
V5	622256	GUIDA
V6	677096	SUPPORTI LATERALI
V7	677097	SUPPORTI POSTERIORI
V8	622064	PIEDE IN ACCIAIO INOX M12 HT:150 Ø64
V9	677245N	LAMIERA GRIGLIA POSTERIORE
V10	677244N	LAMIERA INTERMEDIO POSTERIORE
V11	677243N	LAMIERA FINE POSTERIORE
V12	638109	GOMITO PVC
V13	622129A	RUOTE Ø100 CON FRENI E FORCELLA INOX
"	622130A	RUOTE Ø100 SFRENATO E FORCELLA INOX
V14	645517	RESISTENZA PORTE NEGATIVI
V15	645529	RESISTENZA 2 CASSETTO 1/2
V16	645530	RESISTENZA 3 CASSETTO 1/3

1.2 PORTE



REP	CODE	DESIGNATION
P1	668107E	PORTA ISOLATO DESTRA (con perno)
P2	668107F	PORTA ISOLATO SINISTRA (con perno)
P3	638396	GUARNIZIONE MAGNETICA 434x599
P4	677377	SUPPORTO PIVOT SUPERIORE 2 PORTE
P5	677378	SUPPORTO PIVOT SUPERIORE 3 PORTE
P6	621146	PIVOT EPCI
P7	625081	VITE H M6 INOX
P8	621085	PIVOT DELRIN, DISEGNO 675645
P9	621050D	SUPPORTO PIVOT INFERIORE SENZA
P10	621050G	SUPPORTO PIVOT INFERIORE SINISTRA
P11	674802	UNA PIASTRA DI MONTAGGIO

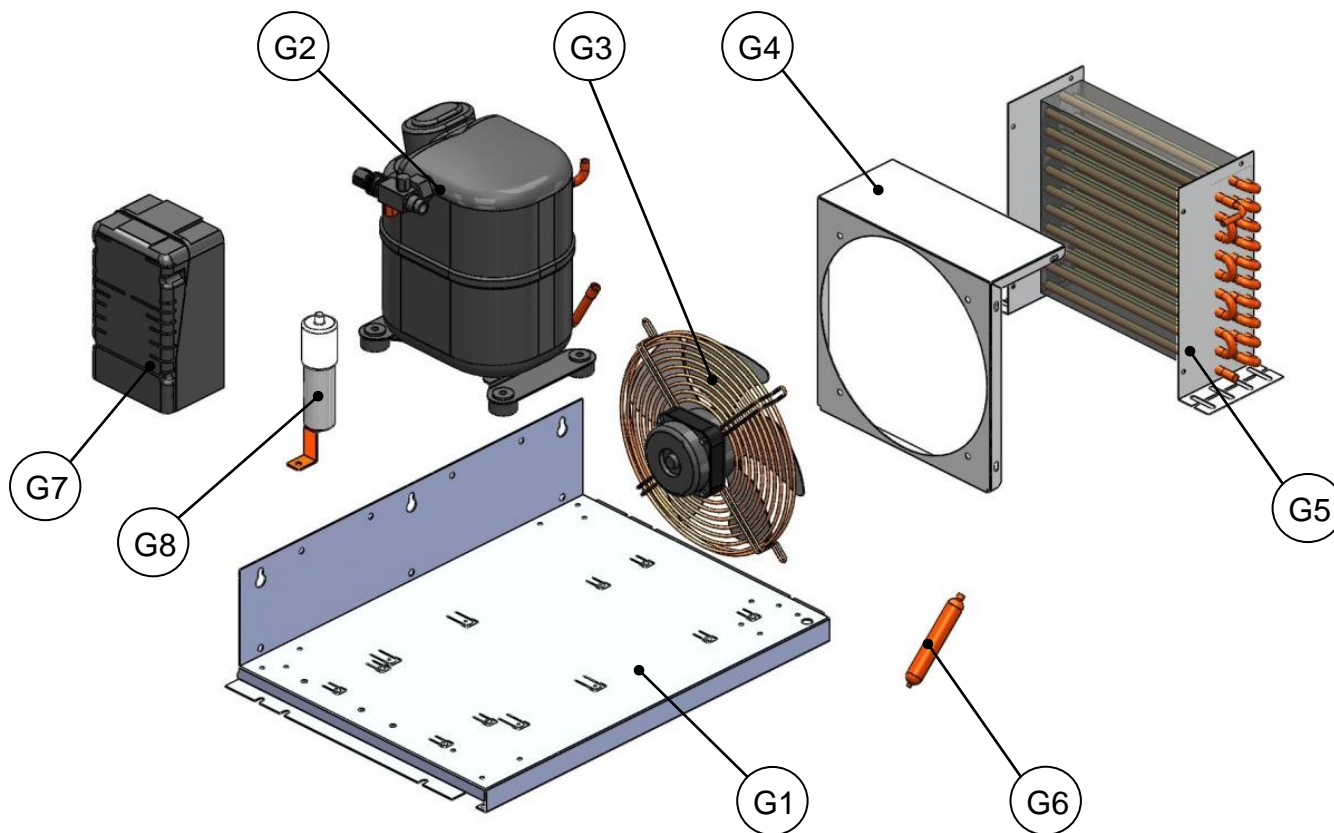
1.3 CASSETTI



REP	CODE	DESIGNATION
T1	668014L	CASSETTO ISOLATO 1/2 BASSO
T2	668014K	CASSETTO ISOLATO 1/2 ALTO
T3	668015F	CASSETTO ISOLATO 1/3 BASSO
T4	668015E	CASSETTO ISOLATO 1/2 MEZZO
T5	668015D	CASSETTO ISOLATO 1/3 ALTO
T6	638398	GUARNIZIONE MAGNETICA 1/2
T7	638397	GUARNIZIONE MAGNETICA 1/3
T8	676624	CASSETTO CORNICE
T9	665007A	ISOLATO TRAVERSA PVC
T10	677258N	LATO SINISTRO PER SCALE CASSETTO 2x1/2
T11	677260N	LATO MEZZO SINISTRO PER SCALE CASSETTO 2x1/2
T12	677258M	LATO DESTRO PER SCALE CASSETTO 2x1/2
T13	677260M	LATO MEZZO DESTRO PER SCALE CASSETTO 2x1/2
T14	677259N	LATO SINISTRO PER SCALE CASSETTO 3x1/3
T15	677261N	LATO MEZZO SINISTRO PER SCALE CASSETTO 3x1/3
T16	677259M	LATO DESTRO PER SCALE CASSETTO 3x1/3
T17	677261M	LATO MEZZO DESTRO PER SCALE CASSETTO 3x1/3

1.4 COMPRESSOR UNIT

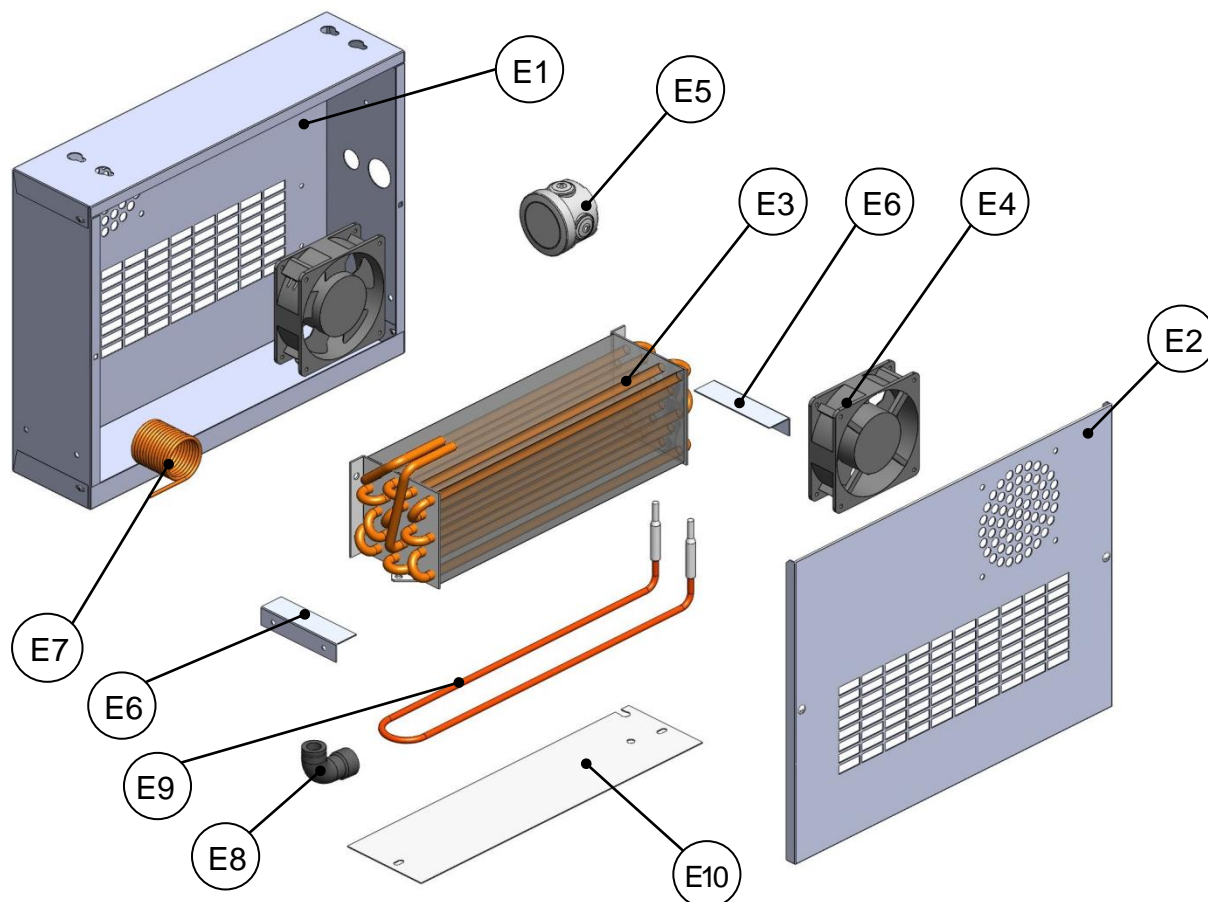
1.4.1 NEGATIVE COMPRESSOR UNIT



REP	CODE	DESIGNATION
G1	677210M	CORNICE COMPRESSORE UNITA
G2	653245	COMPRESSORE 2432 Z R404A 230V-50Hz
G3	653072	VENTILATORE 12W Ø250
G4	646226	DEFLETTORE CONDENSOR
G5	652056	CONDENSOR 103270 DISEGNO 674236-A
G6	651021	DISIDRATATORE 15 grs (in case of After Sales Service, it is recommended to use a solid cartridge dehydrator)
G7	653245A	BOX ELETTRICO COMPRESSORE
G8	653245B	CONDENSATOR DEL COMPRESSORE

1.5 EVAPORATORE

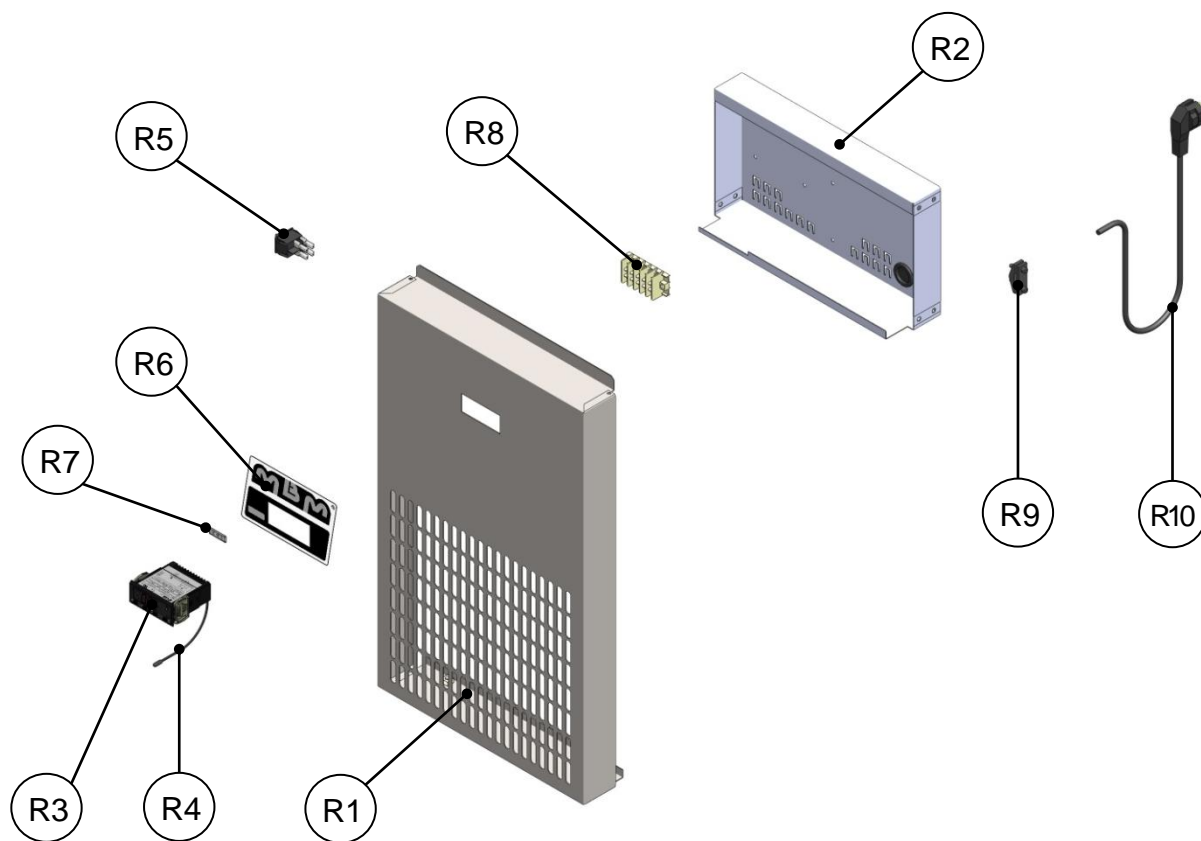
1.5.1 EVAPORATORE NEGATIVI



REP	CODE	DESIGNATION
E1	677222	SUPPORTO NEGATIVI EVAPORATORE
E2	677224	COPERTURA NEGATIVI
E3	652039	EVAPORATORE 5N4T 350LT
E4	645550	VENTILATORE COMPATTO
E5	645006	BOX ELETTRICO COMPRESSORE
E6	677226	SUPPORTO EVAPORATORE
E7	688977	CAPILLARE 10/10 2M00
E8	640040	GOMITO
E9	645516	RESISTENZA SBRINAMENTO
E10	677227	LAMIERA DRENAGGIO

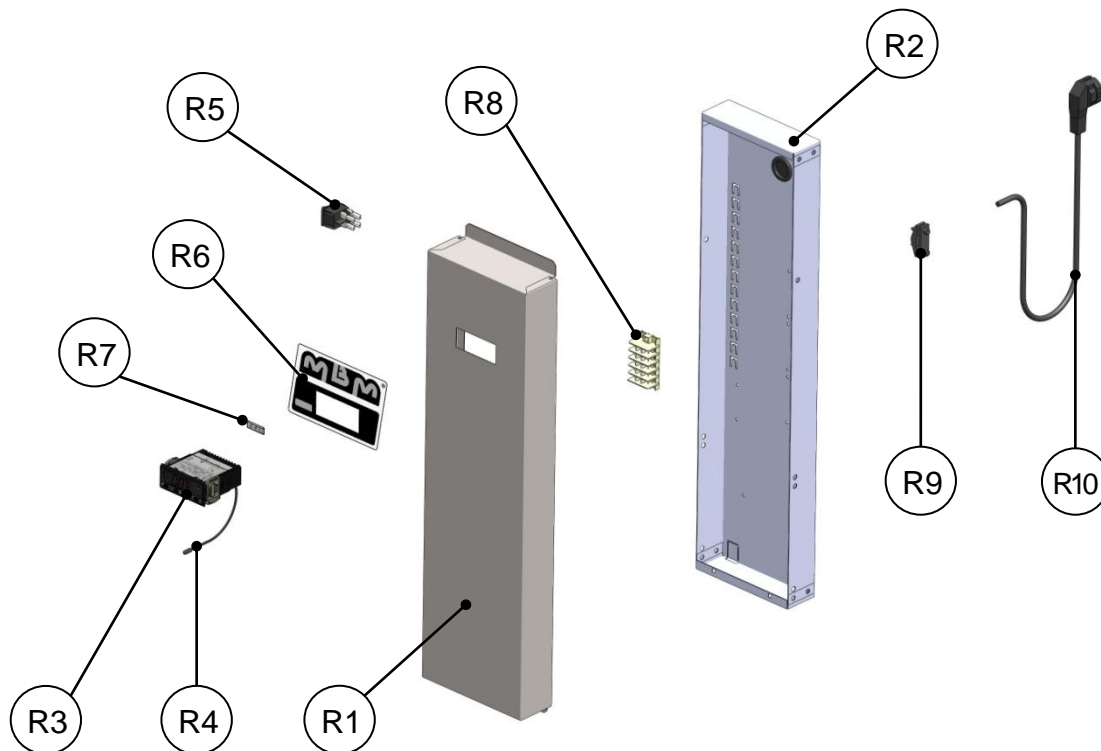
1.6 CONTROL PANEL

1.6.1 POSITIVE CONTROL PANEL



REP	CODE	DESIGNATION
R1	677384N	PANNELLO DI CONTROLLO
R2	677204M	QUADRO ELETTRICO
R3	651261	THERMOSTATO AT2-5BS4E-G
R4	651236	SONDA DI REGOLAZIONE NTC
R5	645210	INTERRUTTORE ON / OFF
R6	638495	ETICHETTA
R7	638498	ETICHETTA DEL TEMPERATURA
R8	645060	5 POLI COLLEGAMENTO MORSETTIERA CON FASTON
R9	645059	STOPPER CAVO DI ALIMENTAZIONE
R10	679845	CAVO DI ALIMENTAZIONE 1~230V+T 10A

1.6.2 POSITIVE CONTROL PANEL REMOTE



REP	CODE	DESIGNATION
R1	677385N	PANNELLO DI CONTROLLO
R2	677206M	QUADRO ELETTRICO
R3	651261	THERMOSTATO AT2-5BS4E-G
R4	651236	SONDA DI REGOLAZIONE NTC
R5	645210	INTERRUTTORE ON / OFF
R6	638495	ETICHETTA
R7	638498	ETICHETTA DEL TEMPERATURA
R8	645060	5 POLI COLLEGAMENTO MORSETTIERA CON FASTON
R9	645059	STOPPER CAVO DI ALIMENTAZIONE
R10	679845	CAVO DI ALIMENTAZIONE 1~230V+T 10A