

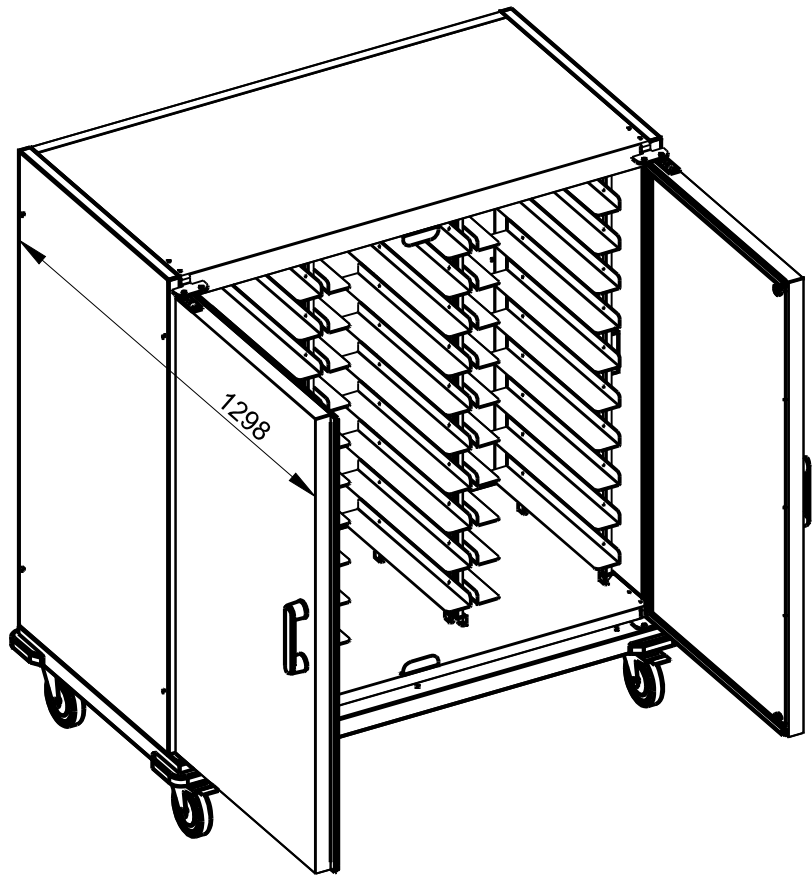
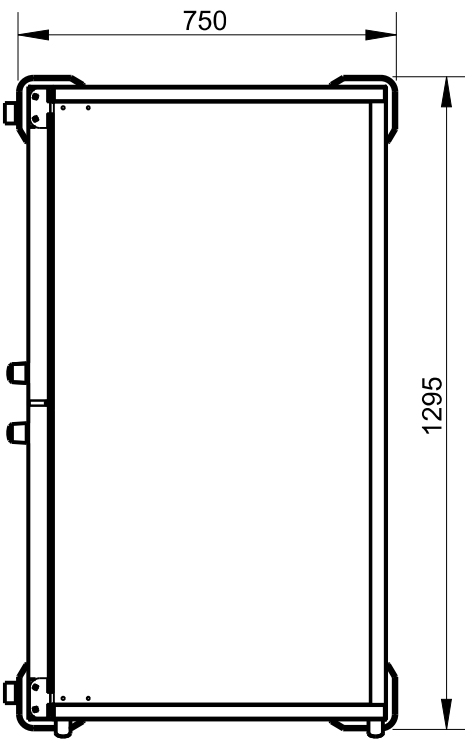
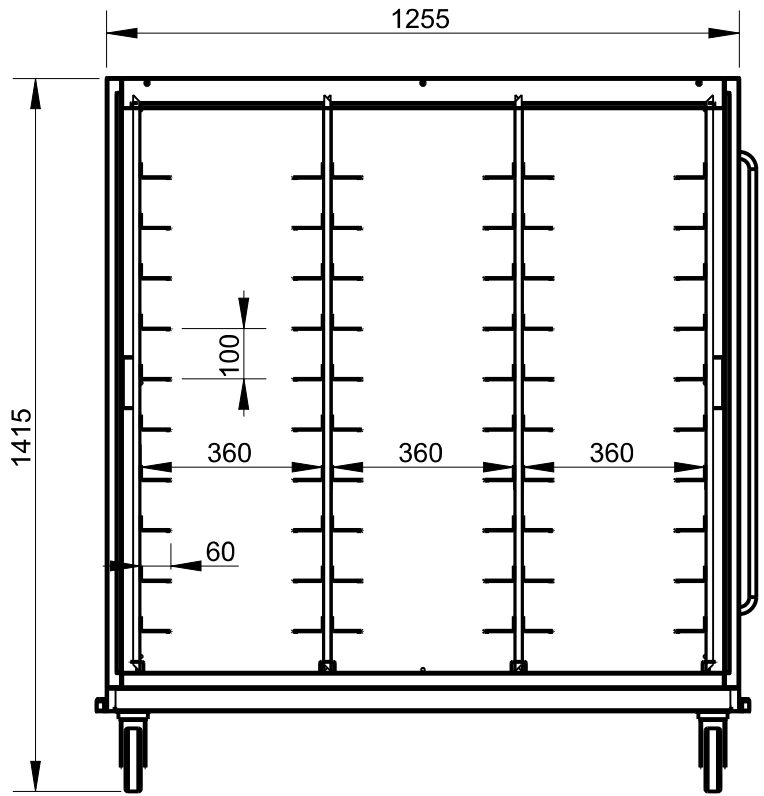
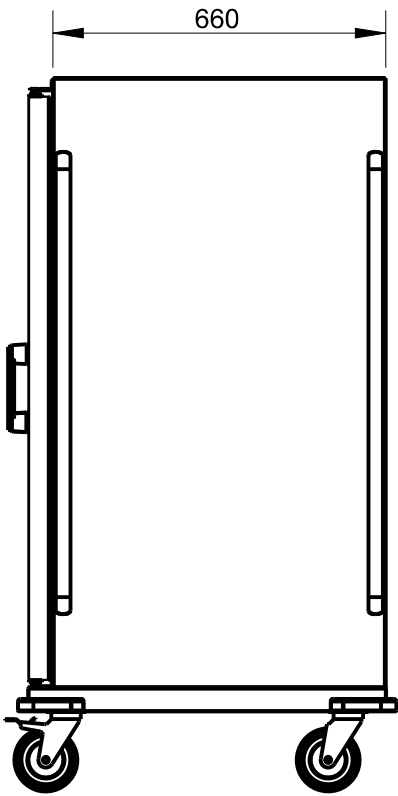


Applus®
LGAI
Organismo
Notificado
0370

AENOR
Organismo
Notificado
0099



TOLERANCIAS GENERALES: ± 0.5 mm



FAMILIA: NEUTRO

FECHA: 14/11/12

MODELO: 9003

PESO(Kg): 127.278

DENOMINACION:
ARM. ISOTERMO 1295X750X1415 3X10 BAND.

ESCALA:
1/15

MATERIAL:
INOX

CODIGO:
9003




Applus®
LGAI
Organismo Notificado
0370

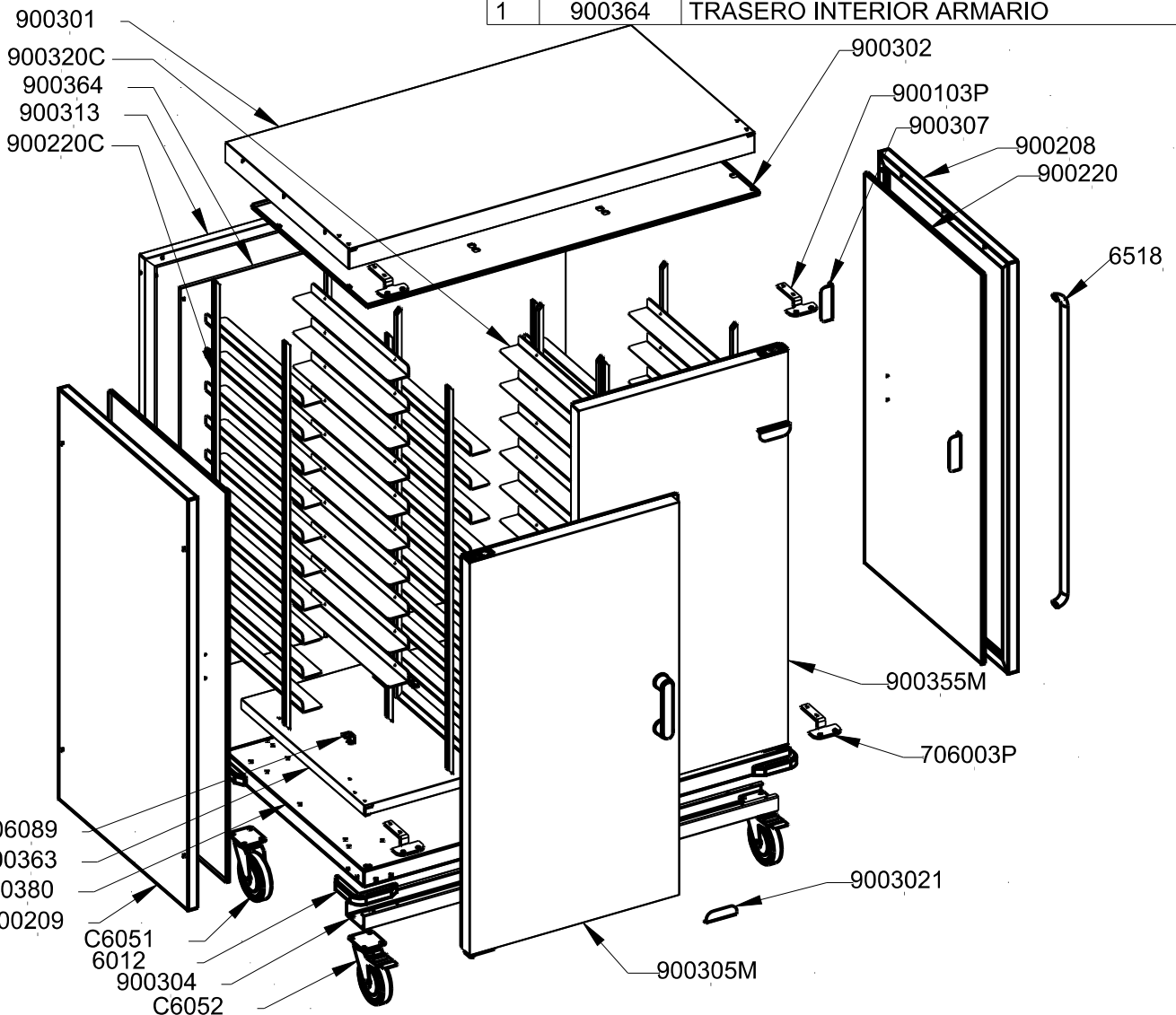
AENOR
Organismo Notificado
0099



TOLERANCIAS GENERALES: ±0.5 mm



QT	COD	DESCRIPCION
1	900380	BASE ARMARIO
1	900363	BASE INTERIOR ARMARIO
4	6012	CANTONERA PLASTICO CARRO
1	900355M	CON.PUERTA DCH.ARMARIO 1295X750
1	900305M	CON.PUERTA IZQ.ARMARIO 1295X750
4	900220C	CONJUNTO EMPARRILLADO
2	900320C	CONJUNTO EMPARRILLADO CENTRAL
1	900208	LATERAL DERECHO ARMARIO
2	900220	LATERAL INTERIOR
1	900209	LATERAL IZQ. ARMARIO
2	900304	OMEGA ARMARIO
2	900103P	PLETINA BISAGRA
2	706003P	PLETINA SUPERIOR BISAGRA
2	C6052	RUEDA D.125 CON FRENO
2	C6051	RUEDA D.125 SIN FRENO
4	900307	SEPARADOR EMPARRILLADO
12	706089	SOPORTE EMPARRILLADO AF
1	900301	TECHO ARMARIO
1	900302	TECHO INTERIOR ARMARIO
2	6518	TIRADOR PUERTA HORNO CHE
2	9003021	TOPE IMAN
1	900313	TRASERO ARMARIO
1	900364	TRASERO INTERIOR ARMARIO



FAMILIA: NEUTRO

FECHA: 14/11/12

MODELO: 9003

PESO(Kg): 127.278

DENOMINACION:
ARM. ISOTERMO 1295X750X1415 3X10 BAND.

ESCALA:
1/15

MATERIAL:
INOX

CODIGO:
9003



Applus®
LGA1
Organismo
Notificado
0370

AENOR
Organismo
Notificado
0099



TOLERANCIAS GENERALES: ±0.5 mm

QT	COD	DESCRIPCION	FAB.	MATERIAL	DATA	PESO
1	900380	BASE ARMARIO	SÍ	i441 0.8	14/11/12	7.220
1	900363	BASE INTERIOR ARMARIO	SÍ	i441 0.8	14/11/12	5.652
1	900355M	CON.PUERTA DCH.ARMARIO 1295X750	SÍ	INOX	31/10/12	11.027
1	900305M	CON.PUERTA IZQ.ARMARIO 1295X750	SÍ	INOX	31/10/12	11.424
4	900220C	CONJUNTO EMPARRILLADO	SÍ	INOX	23/10/12	4.608
2	900320C	CONJUNTO EMPARRILLADO CENTRAL	SÍ	INOX	05/11/12	4.608
1	9003181	CONTRAPUERTA DCH.ARMARIO	SÍ	i441 0.8	31/10/12	4.344
1	900318	CONTRAPUERTA IZQ. ARMARIO	SÍ	i441 0.8	31/10/12	4.637
40	900148	GUIA EMPARRILLADO	SÍ	i441 1.2	24/09/12	0.375
20	900348	GUIA EMPARRILLADO CENTRAL	SÍ	i441 1.2	05/11/12	0.375
1	900208	LATERAL DERECHO ARMARIO	SÍ	i441 0.8	14/11/12	6.646
2	900220	LATERAL INTERIOR	SÍ	i441 0.8	23/10/12	4.491
1	900209	LATERAL IZQ. ARMARIO	SÍ	i441 0.8	23/10/12	6.646
2	900304	OMEGA ARMARIO	SÍ	GALVA 1.5	14/11/12	2.814
2	9001051	OMEGA REF.TIRADOR PUERTA	SÍ	i441 0.8	31/10/12	0.171
2	900305	PUERTA ARMARIO	SÍ	i441 0.8	31/10/12	5.690
4	900307	SEPARADOR EMPARRILLADO	SÍ	INOX 0.8	25/10/12	0.044
12	900269	SOPORTE EMPARRILLADO	SÍ	i441 1.2	23/10/12	0.430
12	706089	SOPORTE EMPARRILLADO AF	SÍ	i441 1.2	25/07/12	0.008
1	900301	TECHO ARMARIO	SÍ	i441 0.8	14/11/12	6.900
1	900302	TECHO INTERIOR ARMARIO	SÍ	i441 0.8	14/11/12	4.412
2	9003021	TOPE IMAN	SÍ	i441 0.8	25/10/12	0.023
1	900313	TRASERO ARMARIO	SÍ	i441 0.8	14/11/12	11.288
1	900364	TRASERO INTERIOR ARMARIO	SÍ	i441 0.8	14/11/12	8.390
4	C6262001	BISAGRA TORSION	NO	ZAMAK	13/03/09	0.190
4	6012	CANTONERA PLASTICO CARRO	NO	PLASTICO	24/09/12	0.300
4	6084	IMAN	NO	FE-INOX	01/01/01	0.021
1	900326	PERFIL PUERTA DCH.ARMARIO	NO	SILIC.ROJA	25/10/12	0.311
1	9003261	PERFIL PUERTA IZQ.ARMARIO	NO	SILIC.ROJA	25/10/12	0.207
2	900103P	PLETINA BISAGRA	NO	FE 5 ZINC.	13/11/12	0.182
2	706003P	PLETINA SUPERIOR BISAGRA	NO	FE 5 ZINCADO	16/06/10	0.198
2	C6052	RUEDA D.125 CON FRENO	NO	ZN	24/09/12	0.756
2	C6051	RUEDA D.125 SIN FRENO	NO	ZN	24/09/12	0.810
2	70491019	TIRADOR CRISTAL ASADOR	NO	BAQ	01/01/01	0.195
2	6518	TIRADOR PUERTA HORNO CHE	NO	INOX 29 X 14	14/05/04	0.642



FAMILIA: NEUTRO

FECHA: 14/11/12

MODELO: 9003

PESO(Kg): 127.278

DENOMINACION:
ARM. ISOTERMO 1295X750X1415 3X10 BAND.

ESCALA:
1/15

MATERIAL:
INOX

CODIGO:
9003




Applus®
LGA1
Organismo
Notificado
0370

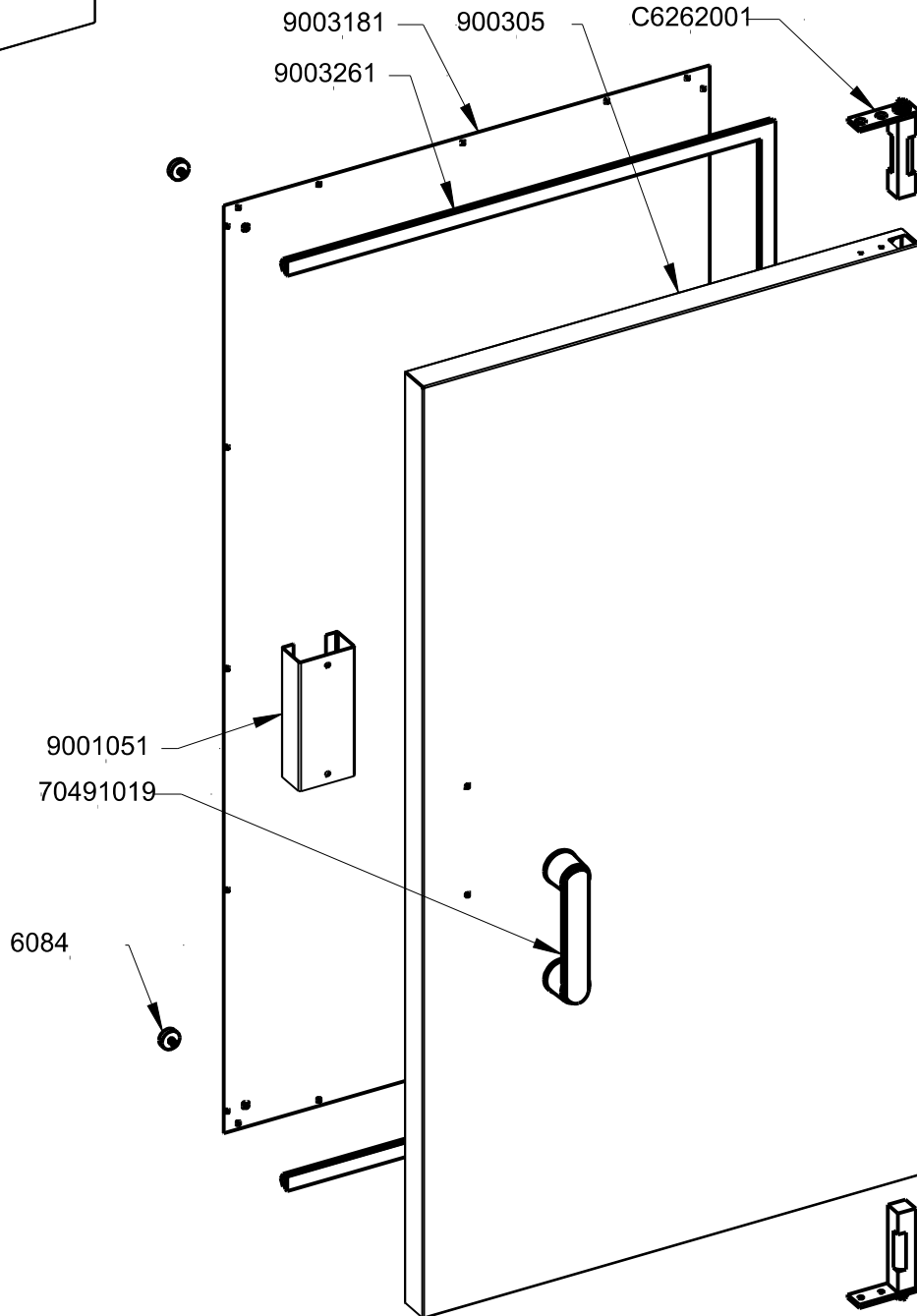
AENOR
Organismo
Notificado
0099



TOLERANCIAS GENERALES: ±0.5 mm



QT	COD	DESCRIPCION
2	C6262001	BISAGRA TORSION
1	9003181	CONTRAPUERTA DCH.ARMARIO
2	6084	IMAN
1	9001051	OMEGA REF.TIRADOR PUERTA
1	9003261	PERFIL PUERTA IZQ.ARMARIO
1	900305	PUERTA ARMARIO
1	70491019	TIRADOR CRISTAL ASADOR



FAMILIA: NEUTRO

FECHA: 31/10/12

MODELO: 9003

PESO(Kg): 11.027

DENOMINACION:
CON.PUERTA DCH.ARMARIO 1295X750

ESCALA:
28/225

MATERIAL:
INOX

CODIGO:
900355M



Applus[®]
LGA1
Organismo
Notificado
0370

AENOR
Organismo
Notificado
0099



TOLERANCIAS GENERALES: ±0.5 mm

QT	COD	DESCRIPCION	FAB.	MATERIAL	DATA	PESO
1	9003181	CONTRAPUERTA DCH.ARMARIO	SÍ	i441 0.8	31/10/12	4.344
1	9001051	OMEGA REF.TIRADOR PUERTA	SÍ	i441 0.8	31/10/12	0.171
1	900305	PUERTA ARMARIO	SÍ	i441 0.8	31/10/12	5.690
2	C6262001	BISAGRA TORSION	NO	ZAMAK	13/03/09	0.190
2	6084	IMAN	NO	FE-INOX	01/01/01	0.021
1	9003261	PERFIL PUERTA IZQ.ARMARIO	NO	SILIC.ROJA	25/10/12	0.207
1	70491019	TIRADOR CRISTAL ASADOR	NO	BAQ	01/01/01	0.195



FAMILIA: NEUTRO

FECHA: 31/10/12

MODELO: 9003

PESO(Kg): 11.027

DENOMINACION:
CON.PUERTA DCH.ARMARIO 1295X750

ESCALA:
28/225

MATERIAL:
INOX

CODIGO:
900355M



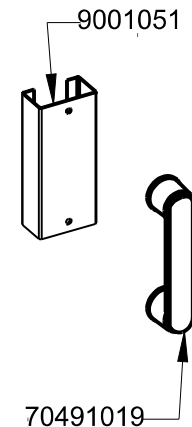
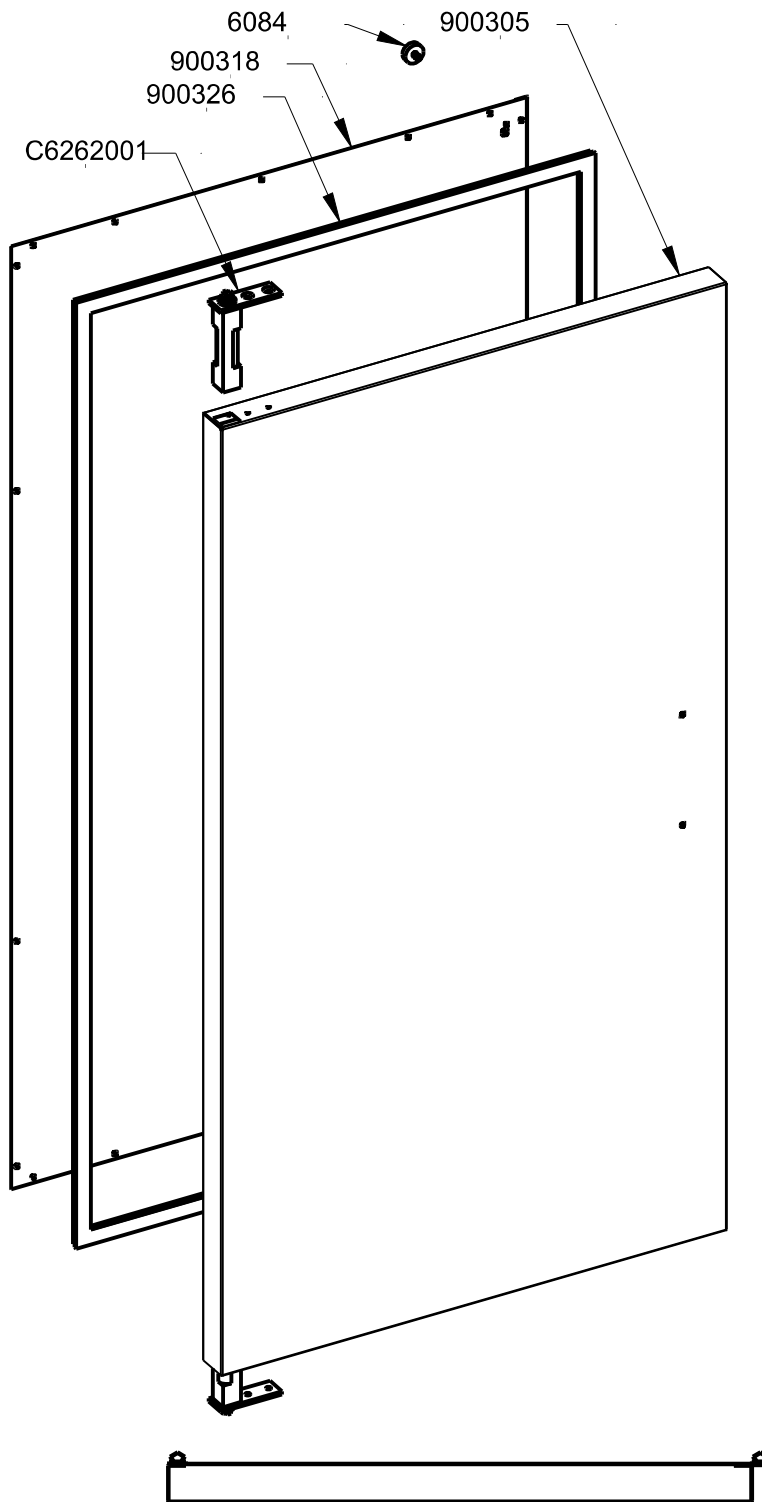

Applus®
LGA1
Organismo
Notificado
0370

AENOR
Organismo
Notificado
0099



TOLERANCIAS GENERALES: ±0.5 mm

QT	COD	DESCRIPCION
2	C6262001	BISAGRA TORSION
1	900318	CONTRAPUERTA IZQ. ARMARIO
2	6084	IMAN
1	9001051	OMEGA REF.TIRADOR PUERTA
1	900326	PERFIL PUERTA DCH.ARMARIO
1	900305	PUERTA ARMARIO
1	70491019	TIRADOR CRISTAL ASADOR



FAMILIA: NEUTRO	FECHA: 31/10/12
MODELO: 9003	PESO(Kg): 11.424

DENOMINACION: CON.PUERTA IZQ.ARMARIO 1295X750	ESCALA: 28/225	MATERIAL: INOX	CODIGO: 900305M
--	-------------------	-------------------	--------------------



Applus®
LGA1
Organismo
Notificado
0370

AENOR
Organismo
Notificado
0099



TOLERANCIAS GENERALES: ±0.5 mm

QT	COD	DESCRIPCION	FAB.	MATERIAL	DATA	PESO
1	900318	CONTRAPUERTA IZQ. ARMARIO	SÍ	i441 0.8	31/10/12	4.637
1	9001051	OMEGA REF.TIRADOR PUERTA	SÍ	i441 0.8	31/10/12	0.171
1	900305	PUERTA ARMARIO	SÍ	i441 0.8	31/10/12	5.690
2	C6262001	BISAGRA TORSION	NO	ZAMAK	13/03/09	0.190
2	6084	IMAN	NO	FE-INOX	01/01/01	0.021
1	900326	PERFIL PUERTA DCH.ARMARIO	NO	SILIC.ROJA	25/10/12	0.311
1	70491019	TIRADOR CRISTAL ASADOR	NO	BAQ	01/01/01	0.195



FAMILIA: NEUTRO

FECHA: 31/10/12

MODELO: 9003

PESO(Kg): 11.424

DENOMINACION:
CON.PUERTA IZQ.ARMARIO 1295X750

ESCALA:
28/225

MATERIAL:
INOX

CODIGO:
900305M