



**convotherm**

08/92

**\*Ersatzteilkatalog \***  
**\* Spare Parts Catalogue \***



**convotherm UG**




**convotherm**  
Elektrogeräte GmbH


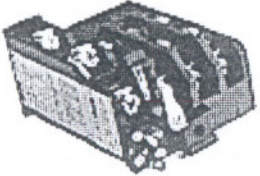
Talstraße 35



**Egling (Germany)**





Tel: 0 88 47/6 70  
Fax: 0 88 47/4 14


Benennung Designation	Teile-Nr. Part-No	Typ Type	Stückzahl bei UG/Quantity								Bemerkungen Remarks
			4.05	6.05	6.10	10.10	10.10B	10.20	20.10	20.20	
 - Gitterrost - grid	3001050	GN 1/2 325 x 265	x	x	-	-	-	-	-	-	Zubehör nach Wahl/accessories
	3001070	GN 1/1 530 x 325	-	-	x	x	x	-	x	-	Zubehör nach Wahl/accessories
	3001080	GN 2/1 650 x 530	-	-	-	-	-	x	-	x	Zubehör nach Wahl/accessories
 - Gastronormblech - tray, gastronomic norm	3004050	GN 1/2 20 tief/deep	x	x	-	-	-	-	-	-	Zubehör nach Wahl/accessories
	3004052	40 tief/deep	x	x	-	-	-	-	-	-	Zubehör nach Wahl/accessories
	3004054	65 tief/deep	x	x	-	-	-	-	-	-	Zubehör nach Wahl/accessories
	3004070	GN 1/1 20 tief/deep	-	-	x	x	x	-	x	-	Zubehör nach Wahl/accessories
	3004072	40 tief/deep	-	-	x	x	x	-	x	-	Zubehör nach Wahl/accessories
	3004074	65 tief/deep	-	-	x	x	x	-	x	-	Zubehör nach Wahl/accessories
	3004076	100 tief/deep	-	-	x	x	x	-	x	-	Zubehör nach Wahl/accessories
	3004080	GN 2/1 20 tief/deep	-	-	-	-	-	x	-	x	Zubehör nach Wahl/accessories
	3004082	40 tief/deep	-	-	-	-	-	x	-	x	Zubehör nach Wahl/accessories
	3004084	65 tief/deep	-	-	-	-	-	x	-	x	Zubehör nach Wahl/accessories


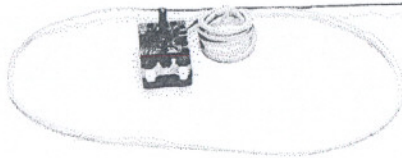
Benennung Designation	Teile-Nr. Part-No	Typ Type	Stückzahl bei UG/Quantity								Bemerkungen Remarks
			4.05	6.05	6.10	10.10	10.10B	10.20	20.10	20.20	
	3005020	389 x 375 x 15	-	1	-	-	-	-	-	-	
		378 x 315	1	-	-	-	-	-	-	-	
- Fettauffangschale - grease drip basin											
	3004072	GN 1/1 40 tief/deep	-	-	1	1	1	-	-	-	
	3004074	GN 1/1 65 tief/deep	-	-	-	-	-	1	1	-	
	3004084	GN 2/1 65 tief/deep	-	-	-	-	-	-	-	1	
- Fettauffangschale - grease drip basin											
	3006010	250 x 280	-	1	-	-	-	-	-	-	
	3006020	325 x 355	-	-	1	1	1	-	2	-	
	3006030	365 x 395	-	-	-	-	-	1	-	2	
- Fettfilter - grease filter											

Benennung Designation	Teile-Nr. Part-No	Typ Type	Stückzahl bei UG/Quantity								Bemerkungen Remarks
			4.05	6.05	6.10	10.10	10.10B	10.20	20.10	20.20	
	4001020	20A 220V/50Hz. für Motor for motor	-	1	1	1	1	1	2	2	
	4001015	für Heizung for heater	-	1	-	-	-	-	-	-	
	4001020		-	-	1	-	-	-	-	-	
	4001027		-	-	-	-	-	2	-	4	
- Schütz - contactor	4001030	32A 220V/50Hz. für Heizung for heater	-	-	-	1	1	-	2	-	
	4002040	0,4 - 0,6 A	-	1*	-	-	-	-	-	-	*bis Geräte-Nr./to model no. 6.05: M 066158 6.10: N 036282 10.10: O 125389 20.10: P 125180 20.20: R 125089
	4002045	0,8 - 1,2 A	-	-	1*	1*	1*	-	2*	-	
	4002050	1,2 - 1,8 A	-	-	-	2	-	1*	-	2*	
- Überstromrelais - over-current relay											



Benennung Designation	Teile-Nr. Part-No	Typ Type	Stückzahl bei UG/Quantity								Bemerkungen Remarks
			4.05	6.05	6.10	10.10	10.10B	10.20	20.10	20.20	
 - Motorschutzschalter - motor protection switch	4002031	0,4 - 0,63 A	-	1*	-	-	-	-	-	-	*ab Geräte-Nr./as from model no. 6.05: M 066159 6.10: N 036283 10.10: O 125390 20.10: P 125181 20.20: R 125090
	4002032	0,63 - 1,0 A	-	-	1*	1*	1*	-	2*	-	
	4002034	1,0 - 1,6 A	-	-	-	-	-	1	-	2*	
 - Summer - buzzer	4003050	220V	1	1	1	1	1	1	1	1	

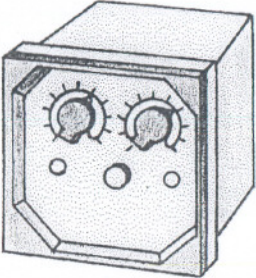
Benennung Designation	Teile-Nr. Part-No	Typ Type	Stückzahl bei UG/Quantity								Bemerkungen Remarks
			4.05	6.05	6.10	10.10	10.10B	10.20	20.10	20.20	
	4004020	2 - 16 A	-	4/5*	5	5	5	5	5	5	* mit/ohne Beleuchtung with/without lighting
- Einbau-Sicherungssockel, Neozed - fuse support, neozed	4004025	20 - 63 A	-	-	-	-	-	6	6	12	
	4004030	2 - 16 A	-	4/5*	5	5	5	5	5	5	
- Schraubkappe, Neozed - screw lid, neozed	4004035	20 - 63 A	-	-	-	-	-	6	6	12	
	4005010	2 A	-	4/5*	2	2	2	2	2	2	
	4005011	4 A	-	-	3	3	3	-	3	-	
	4005012	6 A	-	-	-	-	-	6	-	3	
	4005015	25 A	-	-	-	-	-	-	-	-	
	4005016	35 A	-	-	-	-	-	-	6	12	
- Paßeinsatz, Neozed - fitted piece, neozed	4005050	2 A	-	4/5*	2	3	2	2	2	2	
	4005051	4 A	-	-	3	3	3	-	3	-	
	4005052	6 A	-	-	-	-	-	-	-	3	
	4005055	25 A	-	-	-	-	-	6	-	-	
	4005056	35 A	-	-	-	-	-	-	6	12	
- Sicherungseinsatz, Neozed - fuse - link, neozed											

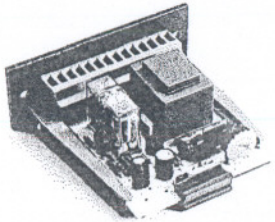

Benennung Designation	Teile-Nr. Part-No	Typ Type	Stückzahl bei UG/Quantity								Bemerkungen Remarks	
			4.05	6.05	6.10	10.10	10.10B	10.20	20.10	20.20		
 <p>- Silikonlitze als Meterware - silicon stranded wire by the meter</p>	4008030	2,5 mm <sup>2</sup> schwarz/black										
	4008031	blau/blue										
	4008032	grün-gelb green-yellow										
	4008035	4 mm <sup>2</sup> schwarz/black										
	4008037	grün-gelb green-yellow										
	4008040	6 mm <sup>2</sup> schwarz/black										
	4008045	10 mm <sup>2</sup> schwarz/black										
	4008047	grün-gelb green-yellow										
	4008050	16 mm <sup>2</sup> schwarz/black										
4008057	25 mm <sup>2</sup> grün-gelb green-yellow											


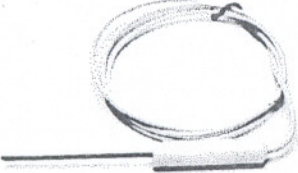
Benennung Designation	Teile-Nr. Part-No	Typ Type	Stückzahl bei UG/Quantity								Bemerkungen Remarks
			4.05	6.05	6.10	10.10	10.10B	10.20	20.10	20.20	
 - Zeitschaltuhr - timer	5001001*	90 min.	1	1	1	1	1	1	1/2	1/2	*nach Wahl/accessories
	5001002	Befestigungs- Satz/fixing kit	1	1	1	1	1	1	1/2	1/2	
	5001003*	90 min. mit Dauerkontakt with "hold" contact	1	1	1	1	1	1	1/2	1/2	
	5001004	Befestigungs- Satz/fixing kit	1	1	1	1	1	1	1/2	1/2	
	5001005*	120 min.	1	1	1	1	1	1	1/2	1/2	
 - Thermostat - thermostat	5001021	50°C - 250°C	1	1	1	1	1	1	1	1	nur für untere Heizung for lower heater only
	5001025	50°C - 270°C	-	-	-	-	-	-	1	1	







Benennung Designation	Teile-Nr. Part-No	Typ Type	Stückzahl bei UG/Quantity								Bemerkungen Remarks
			4.05	6.05	6.10	10.10	10.10B	10.20	20.10	20.20	
 - Magnetventil - magnetic valve	5001052	220V750Hz. R 3/4"	-	1*	1*	1*	1*	1*	2*	2*	*bis Geräte-Nr./as from model no. 6.10: N 103237 10.10: O 033298 20.10: P 023130 20.20: R 053073
	5001053	R 3/4" - 1/2"	-	1**	1**	1**	1**	1**	2**	2**	**ab Geräte-Nr./as from model no. 6.10: N 103238 10.10: O 033299 20.10: P 023131 20.20: R 053074
 - Spule für Magnetventil - coil for magnetic valve	5001066	220V/50Hz.	-	-	1	1	1	1	2	2	




Benennung Designation	Teile-Nr. Part-No	Typ Type	Stückzahl bei UG/Quantity								Bemerkungen Remarks
			4.05	6.05	6.10	10.10	10.10B	10.20	20.10	20.20	
 <p>- Automatischer Schwadenerzeuger (Taktgeber) - automatic ventor (clock unit)</p>	5002010	60 min./24 sec.									<p>ersetzt durch Teile-Nr./ replaced by part no.</p> <p>1x 5002014 Taktgeber elektronisch/ clock generator electr.</p> <p>1 x 5002019 Potentiometer mit eingebautem Schalter/ potentiometer with built</p> <p>1 x Abdeckplatte für Gehäuseausschnitt</p> <p>1 x Schaltplan</p>




Benennung Designation	Teile-Nr. Part-No	Typ Type	Stückzahl bei UG/Quantity								Bemerkungen Remarks
			4.05	6.05	6.10	10.10	10.10B	10.20	20.10	20.20	
 <p>- Automatischer Schwadenerzeuger Taktgeber elektronisch - automatic steam flooder</p>	5002014		-	-	1	1	1	1	1	1	nur in Sonderausführung for special models only
 <p>- Fernpotentiometer mit eingebautem Schalter - potentiometer with built in switch</p>	5002019		-	-	1	1	1	1	1	1	passend zu Teile-Nr./ fits parts-no. 5002014

Benennung Designation	Teile-Nr. Part-No	Typ Type	Stückzahl bei UG/Quantity								Bemerkungen Remarks
			4.05	6.05	6.10	10.10	10.10B	10.20	20.10	20.20	
 <p>- Kerntemperaturmeßgerät - core temperature control unit</p>	5002041		-	-	1	1	1	1	1	1	nur in Sonderausführung for special model only
 <p>- Kerntemperaturmeßfühler - core temperature sensor</p>	5002062		-	-	1	1	1	1	1	1	nur in Sonderausführung for special model only
	5002061	Befestigungs- Satz/fixing kit	-	-	1	1	1	1	1	1	separat bestellen/order separate




Benennung Designation	Teile-Nr. Part-No	Typ Type	Stückzahl bei UG/Quantity								Bemerkungen Remarks
			4.05	6.05	6.10	10.10	10.10B	10.20	20.10	20.20	
 <p>- Nockenschalter - cam-operated switch</p>	5003020		1	1	1	1	1	1	1 1/2	1/2	
 <p>- Verbindungsbügel für Nockenschalter - linkage bow for cam-operated switch</p>	5003021		1	1	1	1	1	1	1 1/2	1/2	

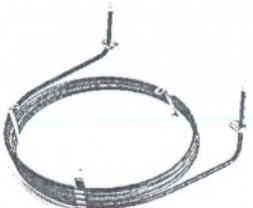
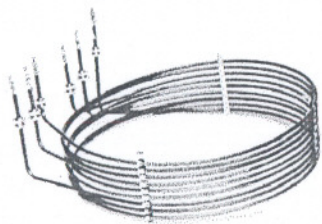
Benennung Designation	Teile-Nr. Part-No	Typ Type	Stückzahl bei UG/Quantity								Bemerkungen Remarks
			4.05	6.05	6.10	10.10	10.10B	10.20	20.10	20.20	
  - Druckschalter komplett - pressure switch complete	5003041	weiß/white	1	1	1	1	1	1	1/2	1/2	nur bei Geräten mit Beleuchtung for model with lighting only
  - Drucktaster komplett - press button complete	5003051	rot/red	1	1	1	1	1	1	1/2	1/2	für manuelle Schwadenerzeugung for manuel steam flooding
- Abdeckkappe - Silikon - cover plate - silicon	5003060	transparent	1	1	1	1	1	1	1/2	1/2	passend zu Teile-Nr.:/ fits parts no.: 5003041 + 5003051



Benennung Designation	Teile-Nr. Part-No	Typ Type	Stückzahl bei UG/Quantity								Bemerkungen Remarks
			4.05	6.05	6.10	10.10	10.10B	10.20	20.10	20.20	
 - Signalleuchte - signal lamp	5004011	220 V Einbau/incorporation D = 10 grün/green	-	-	1	1	1	1	1	1	nur bei Geräte mit automatischem Schwadenerzeuger for models with automatic steam flooder only
 - Signalleuchte mit Glimmlampe - signal lamp with glow lamp	5004022	220 V Einbau/incorporation D = 16 grün/green	1	1	1	1	1	1	1/2	1/2	für Heizung/for heater
	5004026	gelb/yellow	1	1	1	1	1	1	1/2	1/2	
 - Glimmlampe - glow lamp	5004060	220 V / E 10	2	2	2	2	2	2	2/4	2/4	passend zu Teile-Nr.:/ fits parts no.: 5004022 + 5004026


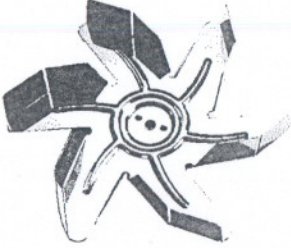

Benennung Designation	Teile-Nr. Part-No	Typ Type	Stückzahl bei UG/Quantity								Bemerkungen Remarks	
			4.05	6.05	6.10	10.10	10.10B	10.20	20.10	20.20		
 - Backofenleuchte komplett - baking oven light complete	5005012	Einbau/incorporation D = 36 15 W / 220 V T 300° C	1	1	1	1	1	1	1	2	2	nur bei Geräten mit Beleuchtung for models with lighting only
 - Abdeckglas schocksicher - cover glas shockresistant	5005017	T 300° C	1	1	1	1	1	1	1	2	2	Lieferung von 5005017 beinhaltet (*Dichtung) 5005025 delivery by 5005017 included (*seal)
	*5005025	Dichtung/seal	1	1	1	1	1	1	1	2	2	
 - Glühlampe - lamp	5005040	15 W / 220 V T 300° C	1	1	1	1	1	1	1	2	2	





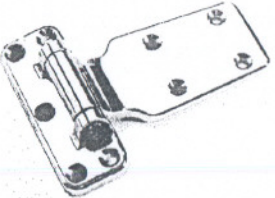

Benennung Designation	Teile-Nr. Part-No	Typ Type	Stückzahl bei UG/Quantity								Bemerkungen Remarks
			4.05	6.05	6.10	10.10	10.10B	10.20	20.10	20.20	
 <p>- Heizungsanschlußklemme - heater supply terminal</p>	5006060	6,5 x 7,5 x 20	-	2	6	6	6	12	12	24	
 <p>- Klemmbrett - terminal board</p>	5006080	M 5	-	-	-	-	-	-	-	4	
 <p>- Brücke - bridge</p>	5006081	30 x 10 für M 5/for M 5	-	-	-	-	-	-	-	12	passend zu Teile-Nr.:/ fits parts no.: 5006080



Benennung Designation	Teile-Nr. Part-No	Typ Type	Stückzahl bei UG/Quantity								Bemerkungen Remarks
			4.05	6.05	6.10	10.10	10.10B	10.20	20.10	20.20	
	5007013	3,2 kW / 220 V D = 230	1	-	-	-	-	-	-	-	
	5007014	Befestigungs- Satz/fixing kit	1	-	-	-	-	-	-	-	separat bestellen/order separate
	5007021	5,4 kW / 380 V D = 300	-	1	-	-	-	-	-	-	
<p>- Rohrheizkörper - tubular heater</p>  <p>- Rohrheizkörper - tubular heater</p>	5007018	Befestigungs- Satz/fixing kit	-	1	-	-	-	-	-	-	separat bestellen/order separate
	5007035	12 kW / 220 V D = 400	-	-	1	-	-	-	-	-	
	5007038	18 kW / 380 V	-	-	-	1	1	-	2	-	
	5007022	Befestigungs- Satz/fixing kit	-	-	1	1	1	-	2	-	separat bestellen/order separate
	5007045	30 kW / 380 V bestehend aus: composite of: Außenring outside ring 15 kW / 380 V D = 570  Innenring inside ring 15 kW / 380 V D = 450	-	-	-	-	-	1	-	2	mit Heizungsanschlußklemme with heater supply terminal Teile-Nr./part no.: 5006060
	5007046	Befestigungs- Satz/fixing kit	-	-	-	-	-	1	-	2	separat bestellen/order separate


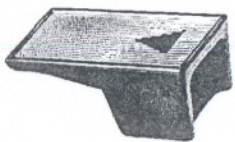
Benennung Designation	Teile-Nr. Part-No	Typ Type	Stückzahl bei UG/Quantity								Bemerkungen Remarks
			4.05	6.05	6.10	10.10	10.10B	10.20	20.10	20.20	
 <p>- Spaltmotor - split-pol-motor</p>	5008021	220 V / 50 Hz. Welle/shaft D = 7	1	-	-	-	-	-	-	-	
	5008023	Befestigungs- Satz/fixing kit	1	-	-	-	-	-	-	-	separate bestellen/order separate
	5008040	0,12 kW Welle/shaft D = 8	-	1	-	-	-	-	-	-	bis Geräte-Nr./to model no. M 4047007
	5008041	0,12 kW Welle/shaft D = 11	-	1	-	-	-	-	-	-	ab Geräte-Nr./as from model no. M 4047008
	5008042	Befestigungs- Satz/fixing kit	-	1	-	-	-	-	-	-	
 <p>- Drehstrommotor - three-phase AC motor</p>	5008051	0,32 kW Welle/shaft D = 14	-	-	1	1	1	-	2	2*	
	5008050	Befestigungs- Satz/fixing kit	-	-	1	1	1	-	2	2	separate bestellen/order separate
	5008061	0,55 kW Welle/shaft D = 19	-	-	-	-	-	1	-	2*	wird ersetzt durch/will be replaced by Teile-Nr./part no. 5008051
<p>* Wellendurchmesser beachten!! shaft diameter observe!! D = 14 oder/or D = 19</p>											
<div style="border: 1px solid black; border-radius: 15px; padding: 5px; display: inline-block;">Seite - Page No. 18</div>											

Benennung Designation	Teile-Nr. Part-No	Typ Type	Stückzahl bei UG/Quantity								Bemerkungen Remarks
			4.05	6.05	6.10	10.10	10.10B	10.20	20.10	20.20	
 - Kühlflügel - cooling blades	6000012	D = 108 Nabe/nab D = 7	1	-	-	-	-	-	-	-	
 - Ventilatorrad V 2 A - ventilator wheel V 2 A	6000026	D = 108 Nabe/nab D = 7	1	-	-	-	-	-	-	-	
 - Buchse für Ventilatorrad - bushing for ventilator wheel	6000027	V 2 A	1	-	-	-	-	-	-	-	



Benennung Designation	Teile-Nr. Part-No	Typ Type	Stückzahl bei UG/Quantity								Bemerkungen Remarks
			4.05	6.05	6.10	10.10	10.10B	10.20	20.10	20.20	
 - Ventilatorrad - ventilator wheel	6000036	D = 200 x 92 Nabe/nab D = 8	-	1	-	-	-	-	-	-	bis Geräte-Nr./to model no. 4037007
	6000037	D = 250 x 92 Nabe/nab D = 11	-	1	-	-	-	-	-	-	ab Geräte-Nr./as from model no. 4047008
	6000056	D = 355 x 114 Nabe/nab D = 14	-	-	1	1	1	-	2	2*	
	6000067	D= 400 x 114	-	-	-	-	-	1	-	2*	nur passend zu Motor Nr./ fits for motor only part-no. 5008061  * Wellendurchmesser beachten! Shaft diameter observe! D = 14 oder/or D = 19

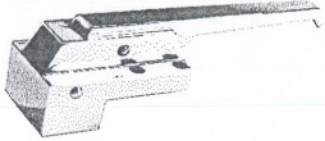


Benennung Designation	Teile-Nr. Part-No	Typ Type	Stückzahl bei UG/Quantity								Bemerkungen Remarks
			4.05	6.05	6.10	10.10	10.10B	10.20	20.10	20.20	
 - Scharnier, klein - hinge, small	6001020	50 x 57	2	-	-	-	-	-	-	-	
 Scharnier, mittel - hinge, normal big	6001031	110 x 80	-	2	2	-	-	-	-	-	
	6001030	Befestigungs-Satz/fixing kit	-	2	2	-	-	-	-	-	separat bestellen/order separate
 - Scharnier, groß - hinge, big	6001040	112 x 78	-	-	-	2	2	2	3	3	
	6001039	Befestigungs-Satz/fixing kit	-	-	-	2	2	2	3	3	separat bestellen/order separate

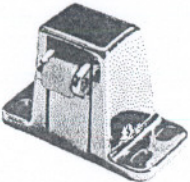

Benennung Designation	Teile-Nr. Part-No	Typ Type	Stückzahl bei UG/Quantity								Bemerkungen Remarks
			4.05	6.05	6.10	10.10	10.10B	10.20	20.10	20.20	
	6002012	60 x 11	1	-	-	-	-	-	-	-	
	6002013	Befestigungs- Satz/fixing kit	1	-	-	-	-	-	-	-	
<p>- Doppelkugelschnäpper, mittel - twin-ball latch, normal big</p>											
	6002020	140 lg.	1	-	-	-	-	-	-	-	
	6002023	Befestigungs- Satz/fixing kit	1	-	-	-	-	-	-	-	
<p>- Bügelgriff - handle</p>											

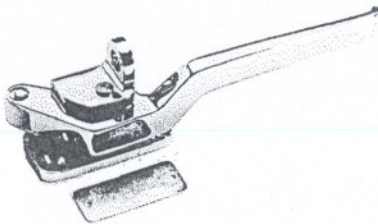

Benennung <i>Designation</i>	Teile-Nr. <i>Part-No</i>	Typ <i>Type</i>	Stückzahl bei UG/ <i>Quantity</i>								Bemerkungen <i>Remarks</i>
			4.05	6.05	6.10	10.10	10.10B	10.20	20.10	20.20	
	*** 6002030	28 x 28 x 180	-	1	1	1	1	-	2*	2**	* bis Geräte-Nr./to model no. P ....079 ** bis Geräte-Nr./to model no. R ....011 *** inklusive/including: 1 x 6002041 Pendelkloben/bracket 1 x 6002042 Sockel/base
	6002029	Befestigungs- Satz/fixing kit	-	1	1	1	1	-	2	2	
- Kantenverschluß - flush lock											
	6002036		-	1	1	1	1	-	2*	2**	
- Drucktaste, schwarz - press-button, black											






Benennung Designation	Teile-Nr. Part-No	Typ Type	Stückzahl bei UG/Quantity								Bemerkungen Remarks
			4.05	6.05	6.10	10.10	10.10B	10.20	20.10	20.20	
	6002041		-	1	1	1	1	-	2*	2**	* bis Geräte-Nr./to model no. P 041079 ** bis Geräte-Nr./to model no. R 098011  separat bestellen/order separate
- Pendelkloben - bracket	6002040	Befestigungs- Satz/fixing kit	-	1	1	1	1	-	2	2	
	6002042	5 mm	-	1	1	1	1	-	2*	2**	
- Sockel - base											

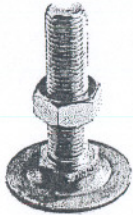

Benennung Designation	Teile-Nr. Part-No	Typ Type	Stückzahl bei UG/Quantity								Bemerkungen Remarks	
			4.05	6.05	6.10	10.10	10.10B	10.20	20.10	20.20		
	6002080	274 x 68 x 41	-	-	-	-	-	-	-	2*	2**	* ab Geräte-Nr./as from model no. P 041080 bis Geräte-Nr./to model no. P 045176 ** ab Geräte-Nr./as from model no. R 098012 bis Geräte-Nr./to model no. R 045089
	6002079	Befestigungs- Satz/fixing kit	-	-	-	-	-	-	-	2*	2**	
- Hebelverschluß - leverlock												
- Hebelverschluß, gekröpft - leverlock, cranked	6002086		-	-	-	-	-	-	-	2	2	nur bei Sonderausführung/ for special model only nur bei Sonderausführung/ for special model only
	6002090	Befestigungs- Satz/fixing kit	-	-	-	-	-	-	-	2	2	
	6002085	85 x 51 x 57	-	-	-	-	-	-	-	2*	2**	
	6002084	Befestigungs- Satz/fixing kit	-	-	-	-	-	-	-	2*	2**	
- Kloben für Hebelverschluß - bracket for leverlock												
- Kloben für Hebelverschluß, gekröpft - bracked for leverlock, cranked	6002087		-	-	-	-	-	-	-	2	2	nur bei Sonderausführung/ for special model only
	6002091	Befestigungs- Satz/fixing kit	-	-	-	-	-	-	-	2	2	
	6002081	für/for D = 12,7	-	-	-	-	-	-	-	2	2	
- Abdeckkappe for Hebelverschluß - cover plate for leverlock												

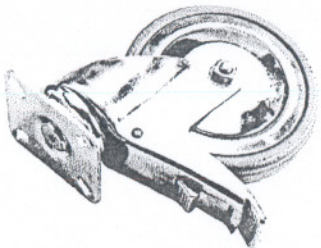

Benennung Designation	Teile-Nr. Part-No	Typ Type	Stückzahl bei UG/Quantity								Bemerkungen Remarks
			4.05	6.05	6.10	10.10	10.10B	10.20	20.10	20.20	
 - Verschlußelement - lock element	6002073		-	-	-	-	-	-	2*	2**	* ab Geräte-Nr./as from model no. P 045177 ** ab Geräte-Nr./as from model no. R 125090
	6002076	Befestigungs-Satz/fixing kit	-	-	-	-	-	-	2*	2**	
 - Schließkloben - lock bracket	6002075		-	-	-	-	-	-	2*	2**	
	6002076	Befestigungs-Satz/fixing kit	-	-	-	-	-	-	2*	2**	

Benennung Designation	Teile-Nr. Part-No	Typ Type	Stückzahl bei UG/Quantity								Bemerkungen Remarks
			4.05	6.05	6.10	10.10	10.10B	10.20	20.10	20.20	
 - Außenhebel rechts - lock outside, right hand	6002070		-	-	-	-	-	-	1*	1**	* ab Geräte-Nr./as from model no. P 045177 ** ab Geräte-Nr./as from model no. R 125090
	6002071	Befestigungs-Satz/fixing kit	-	-	-	-	-	-	1*	1**	
 - PVC-Handgriff - PVC-handle	6002072		-	-	-	-	-	-	1*	1**	
	6002053		-	-	-	-	-	1	-	-	
- Drehhebelverschluß - rotary lever lock (door latch)	6002043	Befestigungs-Satz/fixing kit	-	-	-	-	-	1	-	-	
	6002054		-	-	-	-	-	1	-	-	
- Verschlußkloben - lock bracket	6002047	Befestigungs-Satz/fixing kit	-	-	-	-	-	1	-	-	
	6002068		-	-	-	-	-	1	-	-	
- Klobenunterlage - plastic base for lock bracket											

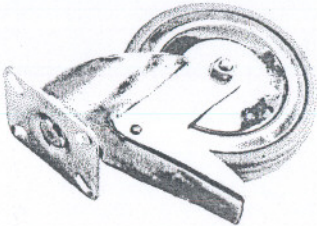

Benennung Designation	Teile-Nr. Part-No	Typ Type	Stückzahl bei UG/Quantity								Bemerkungen Remarks
			4.05	6.05	6.10	10.10	10.10B	10.20	20.10	20.20	
	6003011	0 - 90 min.	1	1	1	1	1	1	1/2	1/2	
	6003016	50° - 250° C	1	1	1	1	1	1	1/2	1/2	
<p>- Knebel - pointer switch</p>											




Benennung Designation	Teile-Nr. Part-No	Typ Type	Stückzahl bei UG/Quantity								Bemerkungen Remarks
			4.05	6.05	6.10	10.10	10.10B	10.20	20.10	20.20	
 <p>- Gummifuß - rubber foot</p>	6004011	D = 40 x 25	-	4	-	-	-	-	-	-	
	6004015	D = 40 x 45	4	-	-	-	-	-	-	-	
 <p>- Stellfuß - height adjustable insert for leg</p>	6004032	40 x 40	-	-	4	4	4	4	-	-	


Benennung Designation	Teile-Nr. Part-No	Typ Type	Stückzahl bei UG/Quantity								Bemerkungen Remarks
			4.05	6.05	6.10	10.10	10.10B	10.20	20.10	20.20	
 <p>- Pendelfuß, verstellbar - pendulum foot, adjustable</p>	6004040	D = 50	-	-	-	-	-	-	4	4	
 <p>- PVC-Fußplatte - PVC-foot plate</p>	6004041	D = 50	-	-	-	-	-	-	4	4	passend zu Teile-Nr./fits part-no. 6004040

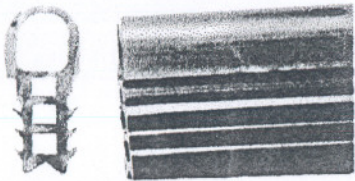
Benennung Designation	Teile-Nr. Part-No	Typ Type	Stückzahl bei UG/Quantity								Bemerkungen Remarks
			4.05	6.05	6.10	10.10	10.10B	10.20	20.10	20.20	
 <p>- Lenkrolle mit Schraubplatte - guide roll with bolt plate</p>	6004054	D = 125 x 25	-	-	-	-	2	2	2*	2**	* bis Geräte-Nr./to model no. P 019027 ** bis Geräte-Nr./to model no. R 108013
	6004052	D = 100 x 25	-	-	-	-	2	2	-	-	
 <p>- Lenkrolle - guide roll</p>	6004055	D = 125 x 32	-	-	-	-	-	-	2°	2°°	° ab Geräte-Nr./as from model no. P 029028 °° ab Geräte-Nr./as from model no. R 019014








Benennung Designation	Teile-Nr. Part-No	Typ Type	Stückzahl bei UG/Quantity								Bemerkungen Remarks
			4.05	6.05	6.10	10.10	10.10B	10.20	20.10	20.20	
 - Bockrolle mit Schraubplatte - bench roll with bolt plate	6004064	D = 125 x 25	-	-	-	-	-	-	2*	2**	* bis Geräte-Nr./to model no. P 019027 ** bis Geräte-Nr./to model no. R 108013
	6004062	D = 100 x 25	-	-	-	-	2	-	-	-	
 - Bockrolle - bench roll	6004065	D = 125 x 32	-	-	-	-	-	-	2°	2°°	° ab Geräte-Nr./as from model no. P 029028 °° ab Geräte-Nr./as from model no. R 019014


Benennung Designation	Teile-Nr. Part-No	Typ Type	Stückzahl bei UG/Quantity								Bemerkungen Remarks
			4.05	6.05	6.10	10.10	10.10B	10.20	20.10	20.20	
 - Bolzen für Ansaugblech - bolts for suction panel	6005033	D = 10 x 27	-	2	2	2	2	2	2	2	
 - Rundmutter für Ansaugblech - round nut for suction panel	6005035		-	1	1	1	1	1	2	2	
 - TAN-Jet-Düse - jet port	6006011	R 1/4"	-	1	1	1	1	1	2	2	

Benennung Designation	Teile-Nr. Part-No	Typ Type	Stückzahl bei UG/Quantity								Bemerkungen Remarks
			4.05	6.05	6.10	10.10	10.10B	10.20	20.10	20.20	
 - Glasscheibe - glass panel	6008010	320 x 250 x 5	1	1*	-	-	-	-	-	-	* ab Geräte-Nr./as from model no. M 101104
	6008020	400 x 300 x 4	-	1	-	-	-	-	-	-	bis Geräte-Nr./to model no. M 071098
	6008030	500 x 400 x 5	-	-	1	1	1	1	2	2	inklusive/including 1 x 7004020 Silikonkleber/silicon glue (7004023 Silikon rot)

Benennung Designation	Teile-Nr. Part-No	Typ Type	Stückzahl bei UG/Quantity								Bemerkungen Remarks	
			4.05	6.05	6.10	10.10	10.10B	10.20	20.10	20.20		
 - Türdichtung - door seal	7001015	komplett/complete	-	1	-	-	-	-	-	-	-	bis/to M 075153
	7001022	2-teilig/2-parts	-	1	-	-	-	-	-	-	-	ab/as from M 075154
	7001016	komplett/complete	-	-	1	-	-	-	-	-	-	bis/to N 075277
	7001023	2-teilig/2-parts	-	-	1	-	-	-	-	-	-	ab/as from N 075278
	7001017	komplett/complete	-	-	-	1	-	-	-	-	-	bis/to O 075380
	7001024	2-teilig/2-parts	-	-	-	1	-	-	-	-	-	ab/as from O 075381
	7001025	komplett/complete	-	-	-	-	1	-	-	-	-	bis/to B 075011
	7001026	3-teilig/3-parts	-	-	-	-	1	-	-	-	-	ab/as from B 075012
	7001028	4-teilig/4-parts	-	-	-	-	-	-	1	-	-	bis Bj./to year of construction 7/85
	7001012	Meterware $\Omega$ seal per meter	-	-	-	-	-	-	1	-	-	ab Bj./as from year of construction 8/85
	7001029	3-teilig/3-parts E-Form/e-form	-	-	-	-	-	-	1	-	-	ab Bj./as from year of construction 6/87
	7001018	komplett/complete	-	-	-	-	-	-	-	1	-	bis/to P 064165
	7001027	3-teilig/3-parts	-	-	-	-	-	-	-	1	-	ab/as from P 064166
7001019	komplett/complete	-	-	-	-	-	-	-	-	1	bis/to R 089025	
7001030	3-teilig/3-parts	-	-	-	-	-	-	-	-	1	ab/as from R 089026	
- Türdichtung als Meterware - door seal per meter	7001013	31 x 14	x	x	x	x	x	x	x	x	x	

Benennung Designation	Teile-Nr. Part-No	Typ Type	Stückzahl bei UG/Quantity								Bemerkungen Remarks
			4.05	6.05	6.10	10.10	10.10B	10.20	20.10	20.20	
 - Wagendichtung E-Form - seal for loading trolley e-form	7001039		-	-	-	-	1 m	1 m	1 m	1 m	nur bei Geräten mit Beschickungs- wagen/for model with cart <b>only</b>
- Nieten - blanks	8008016	3,2 x 8	-	-	-	-	7	7	7	7	
 - Fensterdichtung als Meterware - window seal per meter											
- außen - outside	7001040	12 x 5		x	x	x	x	x	x	x	
- innen - inside	7001041			x	x	x	x	x	x	x	

Annung nator	Teile-Nr. Part-No	Typ Type	Stückzahl bei UG/Quantity								Bemerkungen Remarks
			4.0f	6.0f	6.10	10.10	10.10B	10.20	20.10	20.20	
	004020	E 43	;	;	x	x	x	x	x	x	zum Verkleben der Türdichtung/ for cementing door seal
	7004023	rot/red		<	x	x	x	x	x	x	zum Montieren der Fensterdichtung for mounting the window seal
											

Benennung <i>Designation</i>	Teile-Nr. <i>Part-No</i>	Typ <i>Type</i>	Stückzahl bei UG/ <i>Quantity</i>								Bemerkungen <i>Remarks</i>
			4.05	6.05	6.10	10.10	10.10B	10.20	20.10	20.20	
 - Klammer für Thermostat - clamp for thermostat	8009020	17 x 16 x 3,5	-	3	3	3	3	3	6	6	