




GRELHADOR DUPLEX DIGIT


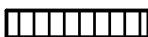


GRELHADOR CG4 DUPLEX DIGIT FIAMMA


CG4GG - 2.0.201.0011



CG4SG - 2.0.201.0012



CG4SS - 2.0.201.0013



DIMENSÕES (LxPxH) 350x445x245 mm
DIMENSIONS (LxPxH)

POTÊNCIA 1700 W
POWER

TENSÃO DE ALIMENTAÇÃO 230V-50Hz
POWER SUPPLY

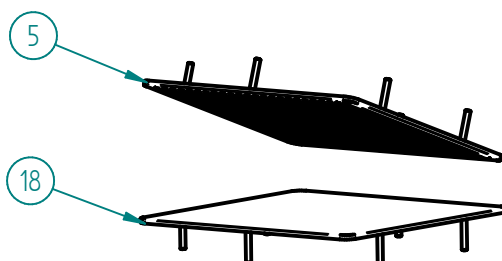
ÁREA UTIL DE TRABALHO 250x250 mm
WORKING AREA

PESO LIQUIDO 13,5 kg
NET WEIGHT

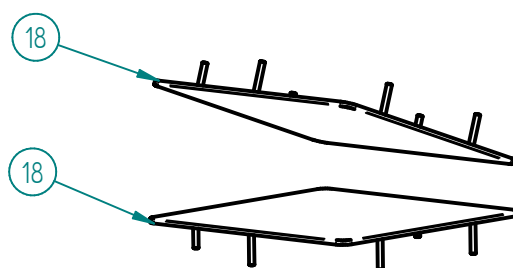
PESO BRUTO 15,3 kg
GROSS WEIGHT

DIMENSÕES DA EMBALAGEM (LxPxH) 420x540x330 mm
PACKAGE DIMENSIONS

**GRELHADOR CG4GG / CG4SG / CG4SS DUPLEX DIGIT
FIAMMA**



CG4SG DUPLEX DIGIT - 2.0.201.0012



CG4SS DUPLEX DIGIT - 2.0.201.0013

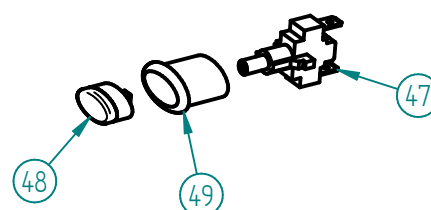
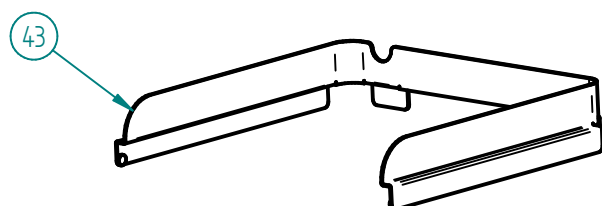
GRELHADOR CG4GG / CG4SG / CG4SS DUPLEX DIGIT FIAMMA

LISTA DE COMPONENTES E ACESSÓRIOS Spare parts list

ITEM Nº	CÓDIGO	DESIGNAÇÃO	QUANT.	ITEM Nº	CÓDIGO	DESIGNAÇÃO	QUANT.
1	4.0.201.0001	CANTO GL	4	26	4.0.201.0035	BRAÇO GL350	2
2	7.0.201.0001	PAINEL LATERAL CG	2	27	4.0.074.0015	PASSA FIOS Nº1 PARA FURO Ø12,5MM	1
3	7.0.201.0005	PAINEL POSTERIOR CONJ. CG4	1	28	7.0.201.0052	BLINDAGEM RESISTÊNCIA CG4	2
4	7.0.201.0015	PAINEL FRONTAL DIGIT. CONJ. CG4	1	29	4.0.066.0044	AFINADOR DA MOLA GR	1
5	7.0.201.0063	PLACA DUPLEX CG4 CANEL.	2	30	7.0.201.0031	ARO SUPERIOR CG4/CG2X4	1
6	4.0.201.0082	ETIQUETA FIAMMA GL (76x19mm)	1	31	4.0.066.0020	MOLA INOX 5MM	1
7	7.0.201.0044	TAMPA TORRE GL350	1	32	7.0.201.0041	TORRE CG	1
8	4.0.201.0060	RESISTENCIA 850W 230V CG4 / CG2x4	2	33	7.0.201.0027	MOLHEIRA CG4	1
9	7.0.201.0038	SUPORTE BRAÇO CG	1	34	7.0.201.0025	BLINDAGEM FUNDO CG4	1
10	7.0.201.0051	FIXADOR RESISTÊNCIA CG4	4	35	4.0.201.0002	PEGADEIRA PRETA Ø21X11X203,5MM	1
11	4.0.201.0036	BATENTE DA TAMPA GL350	2	36	4.0.201.0030	EIXO DA PEGADEIRA ZINC. GL	1
12	7.0.201.0036	TAMPA DO ARO SUP. CG4	1	37	4.0.201.0044	MOLA ISOLADORA GL	1
13	7.0.201.0057	ISOLAMENTO DA RESISTENCIA CG4 (245x245MM)	2	38	4.0.201.0037	CASQUILHO VEIO POSTERIOR GL 350	2
14	4.0.066.0108	TERMOSTATO SEGURANÇA 140°	1	39	4.0.075.0074	CABO SECTOR CONJ. 3G1(PA 84E)	1
15	4.0.201.0081	PAINEL PERSONALIZADO GL DIGIT. C/ INT.	1	40		INTERRUPTOR UNIPOLAR CONJ.	1
16	4.0.100.0215	PE NIVELADOR M10x40	5	41	4.0.085.0027	MANIPULO FRITADEIRAS (M5)	2
17	4.0.201.0032	AJUSTADOR BRONZE MAQ. GL	1	42	4.0.201.0039	PROTECÇÃO SILICONE GL	2
18	7.0.201.0061	PLACA DUPLEX CG4 LISA	2	43	7.0.201.0022	ABA AMOVIVEL CG4	1
19	7.0.201.0021	TAMPA CHASSI CG4	1	44	4.0.201.0038	GUIA PARAFUSO AJUST. BRONZE GL	1
20	4.0.201.0033	VEIO POSTERIOR ZINC. GL	1	45	7.0.201.0037	CALHA TAMPO ARO SUP. CG4	1
21	7.0.201.0017	FIXADOR PLACA ELECTRONICA GL	2	46	4.0.201.0052	TECLA PLACA ELECTRONICA GL	4
22	4.0.201.0050	PLACA ELECTRONICA GL	1				
23	4.0.201.0051	SONDA PLACA ELECTRONICA GL	1				
24	7.0.201.0055	APOIO TERMOSTATO SEGUR. GL	1				
25	4.0.201.0031	CASQUILHO DO BRAÇO GL	2				

40 – INTERRUPTOR UNIPOLAR CONJ.

ACESSÓRIO OPCIONAL: 43 – ABA AMOVIVEL CG4 – 7.0.201.0022



ITEM Nº	CÓDIGO	DESIGNAÇÃO	QUANT.
47	4.0.000.0510	INTERRUPTOR UNIPOLAR	1
48	4.0.000.0507	TASTO ELIPSE Ø16	1
49	4.0.000.0503	CAIXA ELIPSE Ø16	1

GRELHADOR CG4GG / CG4SG / CG4SS DUPLEX DIGIT FIAMMA

ESQUEMA ELECTRICO

