



FAGOR INDUSTRIAL

DESPIECE TÉCNICO SPARE PARTS – EXPLODED VIEW

Mantenedor de fritos
Chips Scuttle

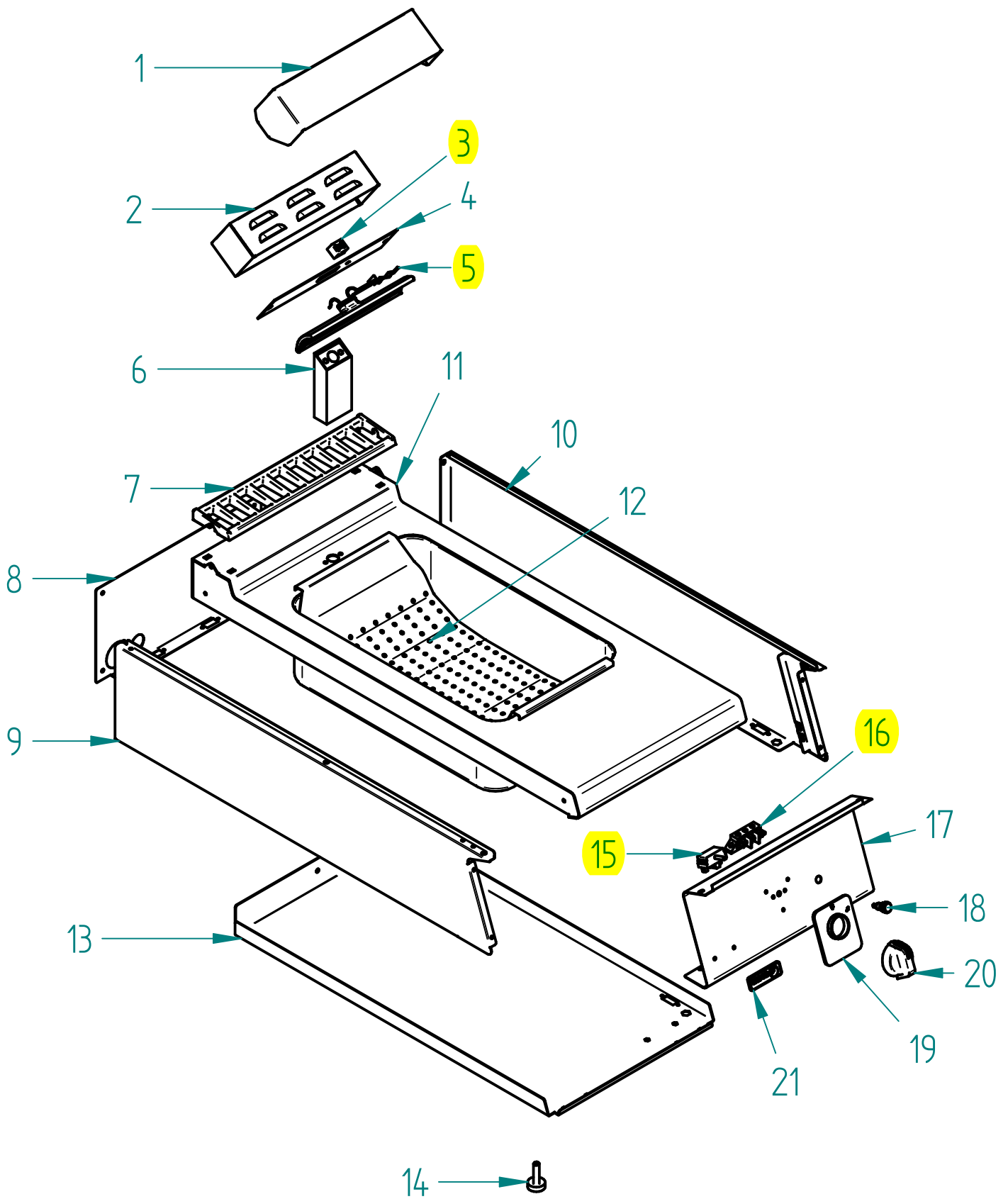


MODELOS/MODELS
MF-905

MARZO 2017 MARCH



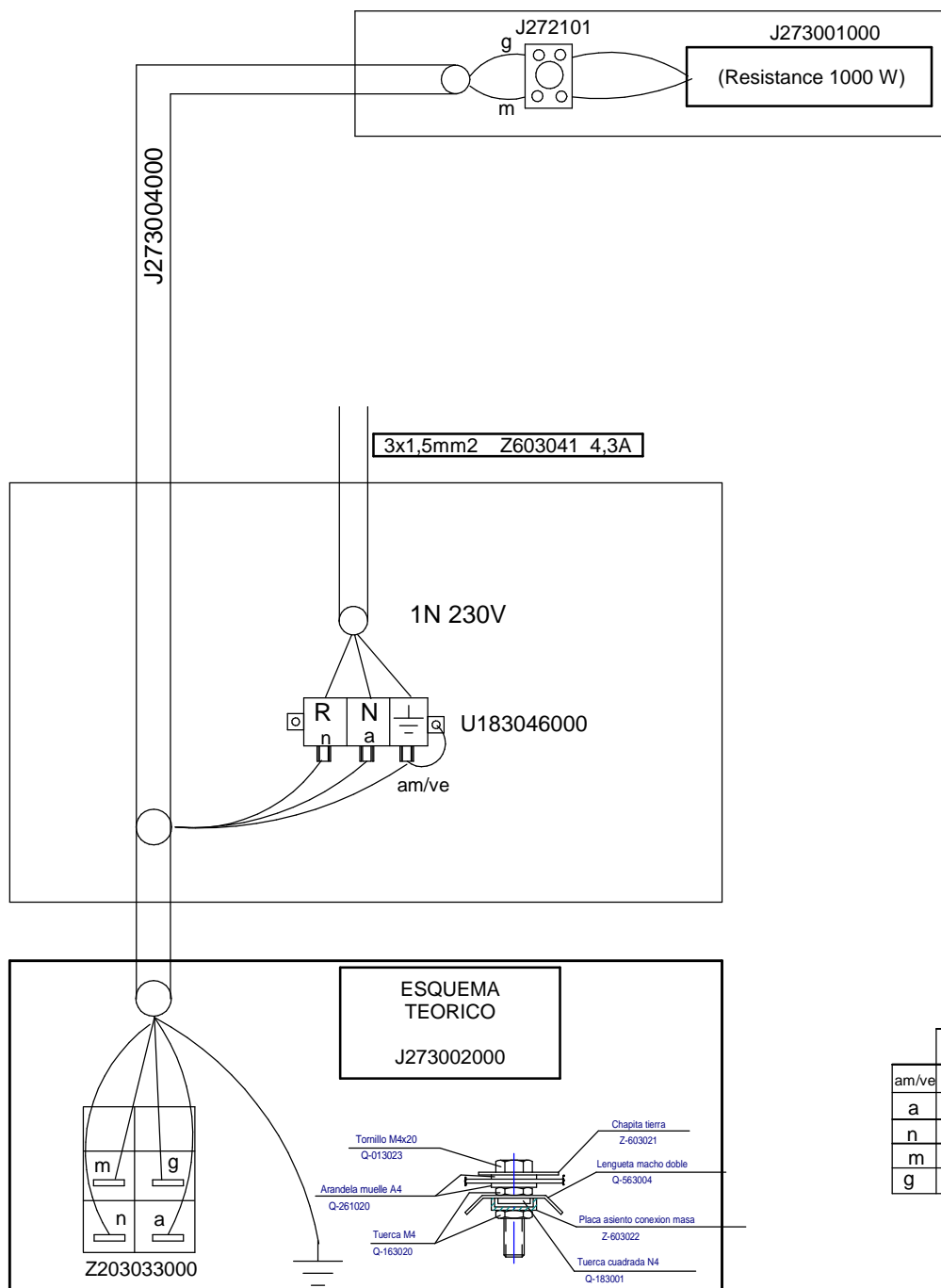
Together we evolve




ITEM MARCADO EN COLOR = REPUESTO RECOMENDADO
 COLOURED ITEM = RECOMMENDED SPARE PART

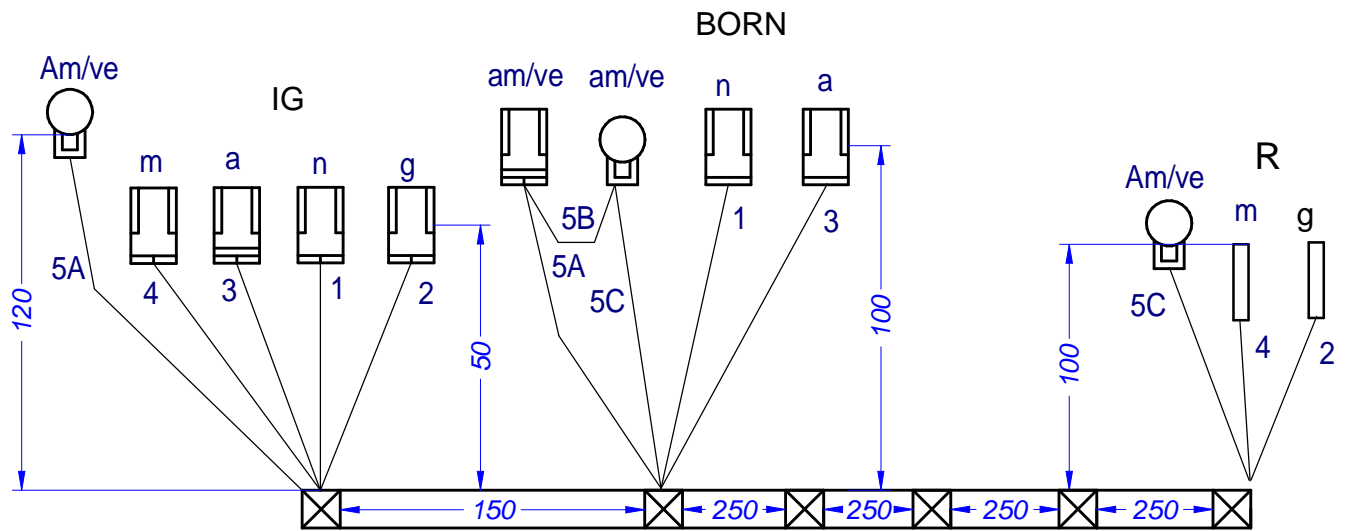
Fecha	Firma	EXPLOSIONADO	Página	
		MANTENEDOR DE FRITOS	1	

MF 605



COLORS		
am/ve	amarillo/verde	yellow/green
a	azul	blue
n	negro	black
m	marron	brown
g	gris	grey

- PLANO MONTAJE MF 605		-		J273003000	
Zk./Nº	Pieza	Cant.	Materiala/Material	Klas. zk./Nº Clas.	Gainazal akabera/Tratamiento
Zk./Nº	Aldaketa/Modificaciones		Nork proposatua/Propuesta de	Data/Fecha	Perdoi orokorrak Tolerancias generales
-	-	-	-	-	< 5 ± 0.2 50 ÷ 100 ± 0.8
-	-	-	-	-	5 ÷ 25 ± 0.4 > 100 ± 1
-	-	-	-	-	25 ÷ 50 ± 0.6 α ± 1°
-	-	-	-	-	
Marraztua/Dibujado	Sinadura/Firma	Data/Fecha	FAGOR  Fagor Industrial, Koop. Elk, Mugatua		Gainazal perdoia Mecanizado superficial
Proiektatua/Proyectado	M.Maillo	2009-05-12			-
Egiaztatua/Comprobado	<i>I. Alberdi</i>	2009-05-12			-
Eskala/Escala	CHIPS SCUTTLE				Plano Zk./Plano N° HB-80539
					-
Plano hau ezin daiteke erabili, ez berriztatu, gure baimenik gabe.					-
					-
					Zk. gaitik ord.



N°	COLOR		mm ²	MATERIAL	LENGHT
1	negro	black	0.75	PVC 105°C	
2	gris	gray	0.75	Fibra vidrio	
3	azul	blue	0.75	PVC 105°C	
4	marron	brown	0.75	Fibra vidrio	
5A	amarillo/verde	yellow/green	0.75	PVC 105°C	
5B	amarillo/verde	yellow/green	0.75	PVC 105°C	100
5C	amarillo/verde	yellow/green	0.75	Fibra vidrio	

SYMBOLOLOGY



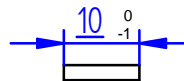
Female terminal 6,3x0,8 AMP-735209-1
Terminal hembra 6,3x0,8 AMP-735209-1



Housing for female terminal 6,3: AMP -1-735075-0
Funda para hembra de 6,3: AMP -1-735075-0



Ring tongue terminal, Ø6,3: AMP 140.545
Terminal bornaje Ø6,3 AMP 140.545



Weidmuler terminal H0,75/10 :
0542500000



Abrazaidera de silicona

Electrical installation MF				J273004000	-
Zk./N°	Pieza	Cant.	Materiala/Material	Klas. zk/N° Clas.	Gainazal akabera/Tratamiento
Zk./N°	Aldaketa/Modificaciones		Nork proposatua/Propuesta de	Data/Fecha	Perdoi orokorrak Tolerancias generales
1	Modificacion general		M.Maillo	1-04-2009	< 5 ± 0.2 50 ÷ 100 ± 0.8
-	-		-	-	5 ÷ 25 ± 0.4 >100 ± 1
-	-		-	-	25 ÷ 50 ± 0.6 α ± 1
-	-		-	-	
Marraztua/Dibujado	Sinadura/Firma	Data/Fecha	 Fagor Industrial, Koop. Elk, Mugatua		Gainazal perdoia Mecanizado superficial
Proiektatua/Proyectado	e.carrascal	2008-09-15			-
Egiatzatua/Comprobado	I.Alberdi	2008-09-15			-
Eskala/Escala	COOKING				Plano Zk./Plano N° HB-80450 - 1
-					-
-	Plano hau ezin daiteke erabili, ez berriztatu, gure baimenik gabe.				-
-					Zk.gaitik ord.