



**convotherm**

08/92



**\*Ersatzteilkatalog \***  
**\* Spare Parts Catalogue \***

**convotherm AR**

**convotherm**  
Elektrogeräte GmbH


# convotherm AR

## Ersatzteilliste - Spare parts list



Benennung Designation	Teile-Nr. Part-No	Typ Type	Stückzahl bei AR/Quantity																Bemerkungen Remarks
											SK				bis Ende 1980 to end 1980				
			8	12	18	28	40	54	72	108	8	12	18	28	16	30	50	100	
 - Gitterrost - grid	3001000	380x265	4	6	9	-	-	-	-	-	-	-	-	-	8	-	-	-	Teile Nr. 3001000 bis 3001040: Zubehör nach Wahl parts no. 3001000 to 3001040: accessories
	3001022	530x360	-	-	-	7	10	-	-	-	-	-	-	-	-	6	10	20	
	3001040	590x500	-	-	-	-	-	9	12	18	-	-	-	-	-	-	-	-	
 - Kartoffelbehälter - container	3002010	380x265	-	-	-	-	-	-	-	-	2	3	5	-	-	-	-		
	3002020	530x360	-	-	-	-	-	-	-	-	-	-	-	4	-	-	-	-	

# convotherm AR

## Ersatzteilliste - Spare parts list




Benennung Designation	Teile-Nr. Part-No	Typ Type	Stückzahl bei AR/Quantity																Bemerkungen Remarks
											SK				bis Ende 1980 to end 1980				
			8	12	18	28	40	54	72	108	8	12	18	28	16	30	50	100	
	4001015	Motorschütz motor- contactor 20A 220V/50Hz.	-	-	1	1	1	1	1	2	-	-	1	1	1	1	1	2	
	4001015	Heizungs- schütz heater - contactor	-	-	1	1	1	1	-	-	-	-	1	1	1	1	1	2	
	4001020		-	-	-	-	-	-	-	2	-	-	-	-	-	-	-	-	
	4001030	Heizungs- schütz heater- contactor 32A 220V/50Hz.	-	-	-	-	-	-	1	-	-	-	-	-	-	-	-	-	




- Schütz  
- contactor

Benennung Designation	Teile-Nr. Part-No	Typ Type	Stückzahl bei AR/Quantity																Bemerkungen Remarks	
											SK				bis Ende 1980 to end 1980					
			8	12	18	28	40	54	72	108	8	12	18	28	16	30	50	100		
 - Überstromrelais - over-current relay	4002040	0,4 - 0,6 A	-	-	1	1	-	-	-	-	-	-	1	1	1	-	-	-	bis Geräte-Nr.: to model no.: AR 18: G 115531 AR 28: H 115631 AR 40: J 115576 AR 54: K 125480 AR 72: L 115170 AR 108: Z 105098	
	4002045	0,8 - 1,2 A	-	-	-	-	1	1	1	2	-	-	-	-	-	1	1	2		
 - Motorschützscharter - motor protection switch	4002031	0,4 - 0,63 A	-	-	1	1	-	-	-	-	-	-	1	1	-	-	-	-		ab Geräte-Nr.: as from model-no.: AR 18: G 115532 AR 28: H 115632 AR 40: J 115577 AR 54: K 125481 AR 72: L 115171 AR108: Z 105099
	4002032	0,63 - 1,0 A	-	-	-	-	1	1	1	2	-	-	-	-	-	-	-	-		
	4002034	1,0 - 1,6 A	-	-	-	-	-	-	-	-	-	-	-	-	-	-	-	-		

# convotherm AR

# Ersatzteilliste - Spare parts list

Benennung Designation	Teile-Nr. Part-No	Typ Type	Stückzahl bei AR/Quantity																Bemerkungen Remarks
													SK				bis Ende 1980 to end 1980		
			8	12	18	28	40	54	72	108	8	12	18	28	16	30	50	100	
 - Kondensator - condensor	4003042	4µF - 400V	-	1*	-	-	-	-	-	-	-	-	1*	-	-	-	-	-	* bis Geräte-Nr.: to model no.: F 083494 **ab Geräte-Nr.: as from model no.: F 083494
	4003041	2µF - 400V	-	1**	-	-	-	-	-	-	-	-	1**	-	-	-	-	-	
 - Reihensicherungsklemme	4001010	10A	-	-	1	1	1	1	1	1	-	-	1	1	-	-	-	-	- ab Baujahr 1984 - as from year of construction 1984
 - Feinsicherung	4005066	2 A	-	-	1	1	1	1	1	1	-	-	1	1	-	-	-	-	- ab Baujahr 1984 - as from year of construction 1984

Benennung Designation	Teile-Nr. Part-No	Typ Type	Stückzahl bei AR/Quantity																Bemerkungen Remarks
											SK				bis Ende 1980 to end 1980				
			8	12	18	28	40	54	72	108	8	12	18	28	16	30	50	100	
 - Einbausicherungssockel - Neozed - fuse support - neozed	4004020	2 - 16A	-	-	4	4	4	4	4	4	-	-	4	4	4	4	4	4	*ab Baujahr 1984 as from year of construction 1984
	4004025	20 - 63A	-	-	-	-	-	-	-	6	-	-	-	-	-	-	-	-	
	4004025	20 - 63A	-	-	-	-	-	-	-	6*	-	-	-	-	-	-	-	-	
  - Schraubkappe - Neozed - screw lid - neozed	4004030	2 - 16A	-	-	4	4	4	4	4	4	-	-	4	4	4	4	4	4	
	4004035	20 - 63A	-	-	-	-	-	-	-	6	-	-	-	-	-	-	-	6	
	4004035	20 - 63A	-	-	-	-	-	-	-	6*	-	-	-	-	-	-	-	-	


# convotherm AR

# Ersatzteilliste - Spare parts list

Benennung Designation	Teile-Nr. Part-No	Typ Type	Stückzahl bei AR/Quantity																Bemerkungen Remarks
											SK				bis Ende 1980 to end 1980				
			8	12	18	28	40	54	72	108	8	12	18	28	16	30	50	100	
	4005010	2A	-	-	4	4	1	1	1	1	-	-	4	4	4	1	1	1	
	4005011	4A	-	-	-	-	3	3	3	3	-	-	-	-	-	3	3	3	
	4005015	25A	-	-	-	-	-	-	-	6	-	-	-	-	-	-	-	6	
	4005014	20A	-	-	-	-	-	-	-	6*	-	-	-	-	-	-	-	-	* ab Baujahr 1984 as from year of construction 1984
- Paßeinsatz - Neozed - fitted piece - neozed																			
	4005050	2A	-	-	4	4	1	1	1	1	-	-	4	4	4	1	1	1	
	4005051	4A	-	-	-	-	3	3	3	3	-	-	-	-	-	3	3	3	
	4005055	25A	-	-	-	-	-	-	-	6	-	-	-	-	-	-	-	6	
	4005058	20A	-	-	-	-	-	-	-	6*	-	-	-	-	-	-	-	-	
- Sicherungseinsatz - Neozed - fuse link - neozed																			

# convotherm AR

# Ersatzteilliste - Spare parts list

Benennung Designation	Teile-Nr. Part-No	Typ Type	Stückzahl bei AR/Quantity																Bemerkungen Remarks
											SK				bis Ende 1980 to end 1980				
			8	12	18	28	40	54	72	108	8	12	18	28	16	30	50	100	
 <p>- Silikonlitze als Meterware - silicon stranded wire by the motor</p>	4008030	2,5 mm <sup>2</sup> schwarz/black																nach Bedarf as required	
	4008031	blau/blue																	
	4008032	grün-gelb green-yellow																	
	4008035	4,0 mm <sup>2</sup> schwarz/black																	
	4008040	6,0 mm <sup>2</sup> schwarz/black																	
	4008045	10 mm <sup>2</sup> schwarz/black																	
	4008047	grün-gelb green-yellow																	
	4008050	16 mm" schwarz/black																	
4008057	25 mm" grün-gelb green-yellow																		

# convotherm AR

# Ersatzteilliste - Spare parts list



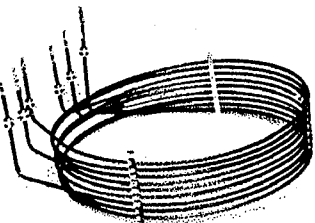
Benennung Designation	Teile-Nr. Part-No	Typ Type	Stückzahl bei AR/Quantity																Bemerkungen Remarks
											SK				bis Ende 1980 to end 1980				
			8	12	18	28	40	54	72	108	8	12	18	28	16	30	50	100	
 - Zeitschaltuhr - timer	5001001	90 Min.	1	1	1	1	1	1	1	2*/1	1	1	1	1	1	1	1	2	Ersatz für Teile-Nr.: 500100(60 Min.) replacement for part- no.: 500100 (60 Min.)  *bis/to: Z 105099
	5001002	Befestigungs- set fixing kit	1	1	1	1	1	1	1	2*/1	1	1	1	1	1	1	1	2	
 - Thermostat - thermostat	5001021	50 - 250° C	1	1	1	1	1	1	1	2*/1	1	1	1	1	1	1	1	2	Ersatz für Teile-Nr.: 500102 (50-300° C) replacement for part- no.: 501020 (50-300° C)

Benennung Designation	Teile-Nr. Part-No	Typ Type	Stückzahl bei AR/Quantity																Bemerkungen Remarks
											SK				bis Ende 1980 to end 1980				
			8	12	18	28	40	54	72	108	8	12	18	28	16	30	50	100	
	5004011*	220V grün/green	1	1	1	-	-	-	-	-	1	1	1	-	-	-	-	*Ersatz für Teile-Nr.: 5004010 (rot) replacement for part no.: 5004010 (red)	
- Signalleuchte, komplett - signal lamp, complete D = 10 mm	5004015	gelb/yellow	1	1	1	-	-	-	-	-	1	1	1	-	-	-	-		
	5004022**	grün/green	-	-	-	1	1	1	1	1/2°	-	-	-	1	1	1	1	2	**Ersatz für Teile-Nr.: 5004020 (rot) replacement for part no.: 5004020 (red)
- Signalleuchte mit Glimmlampe - signal light with glow lamp D = 16 mm	5004026	gelb/yellow	-	-	-	1	1	1	1	1/2°	-	-	-	1	1	1	1	2	
	5004060	220V/E 10	-	-	-	2	2	2	2	2/4°	-	-	-	2	2	2	2	4	passend zu Teile-Nr.: 5004022, 5004026 fits part no.: 5004022, 5004026
- Glimmlampe - glow light																			°bis Z 105099

# convotherm AR



# Ersatzteilliste - Spare parts list



Benennung Designation	Teile-Nr. Part-No	Typ Type	Stückzahl bei AR/Quantity																Bemerkungen Remarks
											SK				bis Ende 1980 to end 1980				
			8	12	18	28	40	54	72	108	8	12	18	28	16	30	50	100	
 <p>- Heizungsanschlußklemme - heater supply terminal</p>	5006060	6,5x7,5x20	-	2	2	6	6	6	6	12	-	2	2	6	2	6	6	12	

Benennung Designation	Teile-Nr. Part-No	Typ Type	Stückzahl bei AR/Quantity																Bemerkungen Remarks
											SK				bis Ende 1980 to end 1980				
			8	12	18	28	40	54	72	108	8	12	18	28	16	30	50	100	
	5007013	3,2kW/220V D = 230	1	-	-	-	-	-	-	-	1	-	-	-	-	-	-		
	5007014	Befestigungs- set/fixing set	1	-	-	-	-	-	-	-	-	-	-	-	-	-	-	separat bestellen order separate	
	5007017	3,2kW/220V D = 300	-	1	-	-	-	-	-	-	-	-	-	1*	-	-	-	*nur für AR 16S only for AR 16S	
- Rohrheizkörper - tubular heater  	5007021	5,4kW/380V D = 300	-	-	1	-	-	-	-	-	1	1	-	1	-	-	Ersatz für Teile-Nr.: 5007020 (5,6kW, D=250)		
	5007018	Befestigungs- set/fixing set	-	1	1	-	-	-	-	-	1	1	-	1	-	-	replacement for part-no.: 5007020 (5,6kW, D=250)		
	5007032	9kW/220V D = 400	-	-	-	1	1	-	-	-	-	-	1	-	-	-			
	5007035	12kW/220V D = 400	-	-	-	-	-	1	-	2	-	-	-	-	1	1	2 Ersatz für Teile-Nr.: 5007035 (12kW/380V)		
	5007038	18kW/380V D = 400	-	-	-	-	-	-	1	-	-	-	-	-	-	-	replacement for part-no.: 5007034 (12kW/380V) no.: 5007034		
- Rohrheizkörper - tubular heater  	5007022	Befestigungs- set, fixing kit	-	-	-	1	1	1	1	2	-	-	-	1	-	1	2 separat bestellen order separate		

# convotherm AR



# Ersatzteilliste - Spare parts list


Benennung Designation	Teile-Nr. Part-No	Typ Type	Stückzahl bei AR/Quantity																Bemerkungen Remarks
											SK				bis Ende 1980 to end 1980				
			8	12	18	28	40	54	72	108	8	12	18	28	16	30	50	100	
 - Spaltmotor - split-pole motor	5008021	220V/50Hz. Welle D = 7 shaft D = 7	1	-	-	-	-	-	-	-	1	-	-	-	-	-	-		
	5008023	Befestigungs- set, fixing kit	1	-	-	-	-	-	-	-	1	-	-	-	-	-	-	separat bestellen order separate	
 - Drehstrommotor - three-phase A.C. motor	5008040	0,12kW Welle D = 8 shaft D = 8	-	-	-	-	-	-	-	-	-	-	-	1*	-	-	-	* bis Geräte-Nr.: to model no.: .....019	
	5008041	0,12kW Welle D = 11 shaft D = 11	-	-	1	1	-	-	-	-	-	1	1	1*	1	-	-	*ab Geräte-Nr.: as from model no.: .....020	
	5008042	Befestigungs- satz, fixing set	-	-	1	1	-	-	-	-	-	-	1	1	1	1	-	separat bestellen order separate	
	5008051	0,32kW Welle D = 14 shaft D = 14	-	-	-	-	1	1	1	2	-	-	-	-	-	-	1	2	
	5008050	Befestigungs- satz, fixing set	-	-	-	-	1	1	1	2	-	-	-	-	-	-	1	2	separat bestellen order separate

Benennung Designation	Teile-Nr. Part-No	Typ Type	Stückzahl bei AR/Quantity																Bemerkungen Remarks	
											SK				bis Ende 1980 to end 1980					
			8	12	18	28	40	54	72	108	8	12	18	28	16	30	50	100		
 <p>- Wechselstrommotor mit Wellenbolzen - current motor with shaft bolt</p>	5008032	0,035kW Welle D = 10 Welle D = 10	-	1	-	-	-	-	-	-	-	-	1	-	-	-	-	-	-	inklusive: included: 1 x 4003041 Kondensator 2 µF condensor 2 µF 1 x 4006006 Klemmleiste 6 mm <sup>2</sup> terminal block 6 mm <sup>2</sup> 1 x Schaltplan
	5008033	Befestigungs- satz, fixing set	-	1	-	-	-	-	-	-	-	-	1	-	-	-	-	-	-	
	6000015	D = 108 Nabe D = 5 nab D = 5	-	1	-	-	-	-	-	-	-	-	1	-	-	-	-	-	-	
 <p>- Kühlflügel - cooling blades</p>																				

# convotherm AR




# Ersatzteilliste - Spare parts list


Benennung Designation	Teile-Nr. Part-No	Typ Type	Stückzahl bei AR/Quantity																Bemerkungen Remarks	
											SK				bis Ende 1980 to end 1980					
			8	12	18	28	40	54	72	108	8	12	18	28	16	30	50	100		
 <p>- Ventilatorrad - ventilator wheel</p>	6000026	V2A D = 180x27 Nabe D = 7 nab D = 7	1	-	-	-	-	-	-	-	1	-	-	-	-	-	-	-	-	
 <p>- Buchse für Ventilatorrad - bushing for ventilator wheel</p>	6000027	V2A	1	-	-	-	-	-	-	-	1	-	-	-	-	-	-	-	-	

Benennung Designation	Teile-Nr. Part-No	Typ Type	Stückzahl bei AR/Quantity																Bemerkungen Remarks
											SK				bis Ende 1980 to end 1980				
			8	12	18	28	40	54	72	108	8	12	18	28	16	30	50	100	
 <p>- Ventilatorrad verzinkt - ventilator wheel zinepladed</p>	6000034	D = 250x62 Nabe D = 10 nab D = 10	-	1	-	-	-	-	-	-	-	1	-	-	-	-	-		
	6000036	D = 200x92 Nabe D = 8 nab D = 8	-	-	-	-	-	-	-	-	-	-	-	1*	-	-	-	*bis Geräte-Nr.: .....019 to model no.: .....019	
	6000037	D = 250x92 Nabe D = 11 nab D = 11	-	-	1	-	-	-	-	-	-	1	-	1*	-	-	-	*ab Geräte-Nr.: .....020 as from model no.: .....020	
	6000043	D = 315x92 Nabe D = 11 nab D = 11	-	-	-	1	-	-	-	-	-	-	1	-	1	-	-		
	6000051	D = 355x114 Nabe D = 14 nab D = 14	-	-	-	-	1	1	1	2	-	-	-	-	1	1	2		

# convotherm AR

# Ersatzteilliste - Spare parts list



Benennung Designation	Teile-Nr. Part-No	Typ Type	Stückzahl bei AR/Quantity																Bemerkungen Remarks
													SK				bis Ende 1980 to end 1980		
			8	12	18	28	40	54	72	108	8	12	18	28	16	30	50	100	
 - Scharnier, klein inkl. Schrauben - hinge, small incl. screws	6001020	50x57	2	-	-	-	-	-	-	-	-	2	-	-	-	-	-	-	*bis Baujahr 1987 to year of construction 1987
 - Scharnier, mittel inkl. Schrauben - hinge, normal big incl. screws	6001031	110x80	2*	2	2	2	2	2	-	-	-	-	-	-	2	2	2	-	*ab Baujahr 1987 as from year of construction 1987 separat bestellen order separate
	6001030	Befestigungs- satz, fixing kit	2*	2	2	2	2	2	-	-	-	-	-	2	2	2	-	-	
 - Scharnier, groß inkl. Schrauben - hinge, big incl. screws	6001040	112x78	-	-	-	-	-	-	2	3**	-	2	2	2	-	-	-	3	**bis Geräte Nr.: Z 110323 to model no.: Z 110323
	6001039	Befestigungs- satz, fixing kit	-	-	-	-	-	-	2	3**	-	2	2	2	-	-	-	3	

Benennung Designation	Teile-Nr. Part-No	Typ Type	Stückzahl bei AR/Quantity																Bemerkungen Remarks	
											SK				bis Ende 1980 to end 1980					
			8	12	18	28	40	54	72	108	8	12	18	28	16	30	50	100		
 <p>- Scharnier, groß (schmal) - hinge, big (tal)</p>	6001042	HS 100 V2A innenliegend schmal insied mountin tal	-	-	-	-	-	-	-	3	-	-	-	-	-	-	-	-	-	ab Geräte-Nr.: Z 110324 as from model no.: Z 110324  bis Geräte-Nr.: Z 031370 to model no.: Z 031370
	6001041	HS 100 V2A innenliegend insied mountin	-	-	-	-	-	-	-	3	-	-	-	-	-	-	-	-	-	ab Geräte-Nr.: Z 031371 as from model no.: Z 031371
	6001033	Befestigungs- set, fixing kit	-	-	-	-	-	-	-	3	-	-	-	-	-	-	-	-	-	separat bestellen order separate

Benennung Designation	Teile-Nr. Part-No	Typ Type	Stückzahl bei AR/Quantity																Bemerkungen Remarks
											SK				bis Ende 1980 to end 1980				
			8	12	18	28	40	54	72	108	8	12	18	28	16	30	50	100	
	6002012	60x11 mittel normal big	1	1	-	-	-	-	-	-	1	-	-	-	-	-	-	-	
		6002013	Befestigungs- satz, fixing kit	1	1	-	-	-	-	-	-	1	-	-	-	-	-	-	separat bestellen order separate
- Doppelkugelschnäpper - twin-ball-latch	6002015	69x13 groß/big	-	-	1	-	-	-	-	-	-	1	-	-	-	-	-	-	
	6002014	Befestigungs- satz/fixing kit	-	-	1	-	-	-	-	-	-	1	-	-	-	-	-	-	separat bestellen order separate
- Bügelgriff - handle	6002020	140 lg.	1	1	1	-	-	-	-	-	1	1	-	-	-	-	-	-	
	6002023	Befestigungs- satz, fixing kit	1	1	1	-	-	-	-	-	1	1	-	-	-	-	-	-	separat bestellen order separate



# convotherm AR

## Ersatzteilliste - Spare parts list

Benennung Designation	Teile-Nr. Part-No	Typ Type	Stückzahl bei AR/Quantity																Bemerkungen Remarks
													SK		bis Ende 1980 to end 1980				
			8	12	18	28	40	54	72	108	8	12	18	28	16	30	50	100	
  - Kantenverschluß - flush lock	6002030	28x28x180	-	-	-	1	1	1	1	2*	-	-	-	-	1	1	1	2	inklusive: including: 1 x 6002041 Pendelkloben bracket 1 x 6002042 Sockel/base
  - Drucktaste - schwarz - press-button, black	6002029	Befestigungs- set, fixing set	-	-	-	1	1	1	1	2*	-	-	-	-	1	1	1	2	
	6002036		-	-	-	1	1	1	1	2*	-	-	-	-	1	1	1	2	*bis Geräte-Nr.: Z 035086 to model no.: Z 035086

# convotherm AR

# Ersatzteilliste - Spare parts list

Benennung Designation	Teile-Nr. Part-No	Typ Type	Stückzahl bei AR/Quantity																Bemerkungen Remarks
											SK				bis Ende 1980 to end 1980				
			8	12	18	28	40	54	72	108	8	12	18	28	16	30	50	100	
	6002041	5 mm	-	-	-	1	1	1	1	2*	-	-	-	-	1	1	1	2	Socket separat bestellen incl. base by order
	6002040	Befestigungs- satz/fixing set	-	-	-	1	1	1	1	2*	-	-	-	-	1	1	1	1	separat bestellen order separate
	6002042	5 mm	-	-	-	1	1	1	1	2*	-	-	-	-	1	1	1	2	*bis Geräte-Nr.: Z 035086 to model no.: Z 035086

- Pendelkloben  
- bracket



- Sockel  
- base

Benennung Designation	Teile-Nr. Part-No	Typ Type	Stückzahl bei AR/Quantity																Bemerkungen Remarks
											SK				bis Ende 1980 to end 1980				
			8	12	18	28	40	54	72	108	8	12	18	28	16	30	50	100	
 - Verschlußelement - lock element	6002073		-	-	-	-	-	-	-	2*	-	-	-	-	-	-	-	*ab Geräte Nr.: Z 035087 as from model no.: Z 035087	
	6002075	Befestigungs- satz/fixing kit	-	-	-	-	-	-	-	2*	-	-	-	-	-	-	-	separat bestellen order separate	
	6002075		-	-	-	-	-	-	-	2*	-	-	-	-	-	-	-		
 - Schließkloben - lock bracket	6002076	Befestigungs- satz/fixing kit	-	-	-	-	-	-	-	2*	-	-	-	-	-	-	-	separat bestellen order separate	


# convotherm AR

# Ersatzteilliste - Spare parts list

Benennung Designation	Teile-Nr. Part-No	Typ Type	Stückzahl bei AR/Quantity																Bemerkungen Remarks
											SK				bis Ende 1980 to end 1980				
			8	12	18	28	40	54	72	108	8	12	18	28	16	30	50	100	
 <ul style="list-style-type: none"> <li>- Außenhebel rechts</li> <li>- lock outside, right hand</li> <li>- Hebelverschluß, gekröpft</li> <li>- leverlock, cranked</li> <li>- Kloben für Hebelverschluß</li> <li>- bracket for leverlock</li> </ul>	6002070		-	-	-	-	-	-	-	1*	-	-	-	-	-	-	-	-	<ul style="list-style-type: none"> <li>* ab Geräte-Nr.: Z 035087</li> <li>as from model no.: Z 035087</li> <li>separat bestellen</li> <li>order separate</li> </ul>
	6002071	Befestigungs- satz/fixing kit	-	-	-	-	-	-	-	1*	-	-	-	-	-	-	-	-	
	6002086		-	-	-	-	-	-	-	-	-	1	1	-	-	-	-	-	
	6002090	Befestigungs- satz/fixing kit	-	-	-	-	-	-	-	-	-	-	1	1	-	-	-	-	
	6002087		-	-	-	-	-	-	-	-	-	-	1	1	-	-	-	-	
 <ul style="list-style-type: none"> <li>- PVC - Handgriff</li> <li>- PVC - handle</li> </ul>	6002091	Befestigungs- satz/fixing kit	-	-	-	-	-	-	-	-	-	-	1	1	-	-	-	-	
	6002072		-	-	-	-	-	-	-	-	1*	-	-	-	-	-	-	-	



Benennung Designation	Teile-Nr. Part-No	Typ Type	Stückzahl bei AR/Quantity																Bemerkungen Remarks
											SK				bis Ende 1980 to end 1980				
			8	12	18	28	40	54	72	108	8	12	18	28	16	30	50	100	
 - Knebel - pointer switch	6003011	0 - 90 Min.	1	1	1	1	1	1	1	2*	1	1	1	1	1	1	1	2	*bis/to: Z 105099
										1*	-	-	-	-	-	-	-	-	* ab/as: Z 105100
	6003016	50 - 250°	1	1	1	1	1	1	1	2*	-	-	-	-	-	-	-	-	*bis/to: Z 105099
										1*	-	-	-	-	-	-	-	-	*ab/as: Z 105100
 - Gummifuß - rubber foot	6004011	D = 40x25	4	4	4	4	4	4	4	-	4	4	4	4	4	4	4	-	

Benennung Designation	Teile-Nr. Part-No	Typ Type	Stückzahl bei AR/Quantity																Bemerkungen Remarks
											SK				bis Ende 1980 to end 1980				
			8	12	18	28	40	54	72	108	8	12	18	28	16	30	50	100	
 <p>- Pendelfuß - pendulum foot</p>	6004040	D = 50	-	-	-	-	-	-	-	4*	-	-	-	-	-	-	-	4	*bis Geräte-Nr.: Z 031370 to model no.: Z 031370
 <p>- PVC-Fußplatt - PVC-foot plate</p>	6004041	D = 50	-	-	-	-	-	-	-	4*	-	-	-	-	-	-	-	4	*bis Geräte-Nr.: Z 031370 to model no.: Z 031370

Benennung Designation	Teile-Nr. Part-No	Typ Type	Stückzahl bei AR/Quantity																Bemerkungen Remarks	
											SK				bis Ende 1980 to end 1980					
			8	12	18	28	40	54	72	108	8	12	18	28	16	30	50	100		
 <p>- Einschlag-Stellfuß, Metall - height adjustable insert for leg-metal</p>	6004046	50x50	-	-	-	-	-	-	-	4	-	-	-	-	-	-	-	-	-	ab Geräte-Nr.: Z 031371 as from model no.: Z 031371



# convotherm AR

# Ersatzteilliste - Spare parts list

Benennung Designation	Teile-Nr. Part-No	Typ Type	Stückzahl bei AR/Quantity																Bemerkungen Remarks
											SK				bis Ende 1980 to end 1980				
			8	12	18	28	40	54	72	108	8	12	18	28	16	30	50	100	
 - Lenkrolle mit Schraubplatte - guide roll with bolt plate	6004054	D = 125x25	-	-	-	-	-	-	-	-	-	-	-	-	-	-	-	2*	*bis Geräte-Nr.: .....035 to model no.: .....035
	6004052	D = 100x32 mit Stop with stop	-	-	-	-	-	-	2	-	-	-	-	-	-	-	-	-	- nur bei Geräten mit Beschickungswagen - for model with card only
 - Lenkrolle mit Stop - guide roll with stop	6004053	D = 125x32 ohne Stop without stop	-	-	-	-	-	-	-	2	-	-	-	-	-	-	-	2**	** ab Geräte Nr.. .....036 as from model no.: .....036
	6004051	D = 100x32 ohne Stop without stop	-	-	-	-	-	-	x	-	-	-	-	-	-	-	-	-	auf Wunsch/optional
	6004055	D = 125x32	-	-	-	-	-	-	-	x	-	-	-	-	-	-	-	-	auf Wunsch/optional



# convotherm AR

# Ersatzteilliste - Spare parts list

Benennung Designation	Teile-Nr. Part-No	Typ Type	Stückzahl bei AR/Quantity																Bemerkungen Remarks
											SK				bis Ende 1980 to end 1980				
			8	12	18	28	40	54	72	108	8	12	18	28	16	30	50	100	
 - Bockrolle mit Schraubplatte - bench roll with bolt plate	6004064	D = 125x32	-	-	-	-	-	-	-	-	-	-	-	-	-	-	-	2*	*bis Geräte Nr.: .....035 to model no.: .....035
 - Bockrolle - bench roll	6004062	D = 100x32	-	-	-	-	-	-	2	-	-	-	-	-	-	-	-	-	-nur bei Geräten mit Beschickungswagen -for model with cart only
	6004065	D = 125x32	-	-	-	-	-	-	-	2	-	-	-	-	-	-	-	2**	**ab Geräte Nr.: .....036 as from model no.: .....036



# convotherm AR

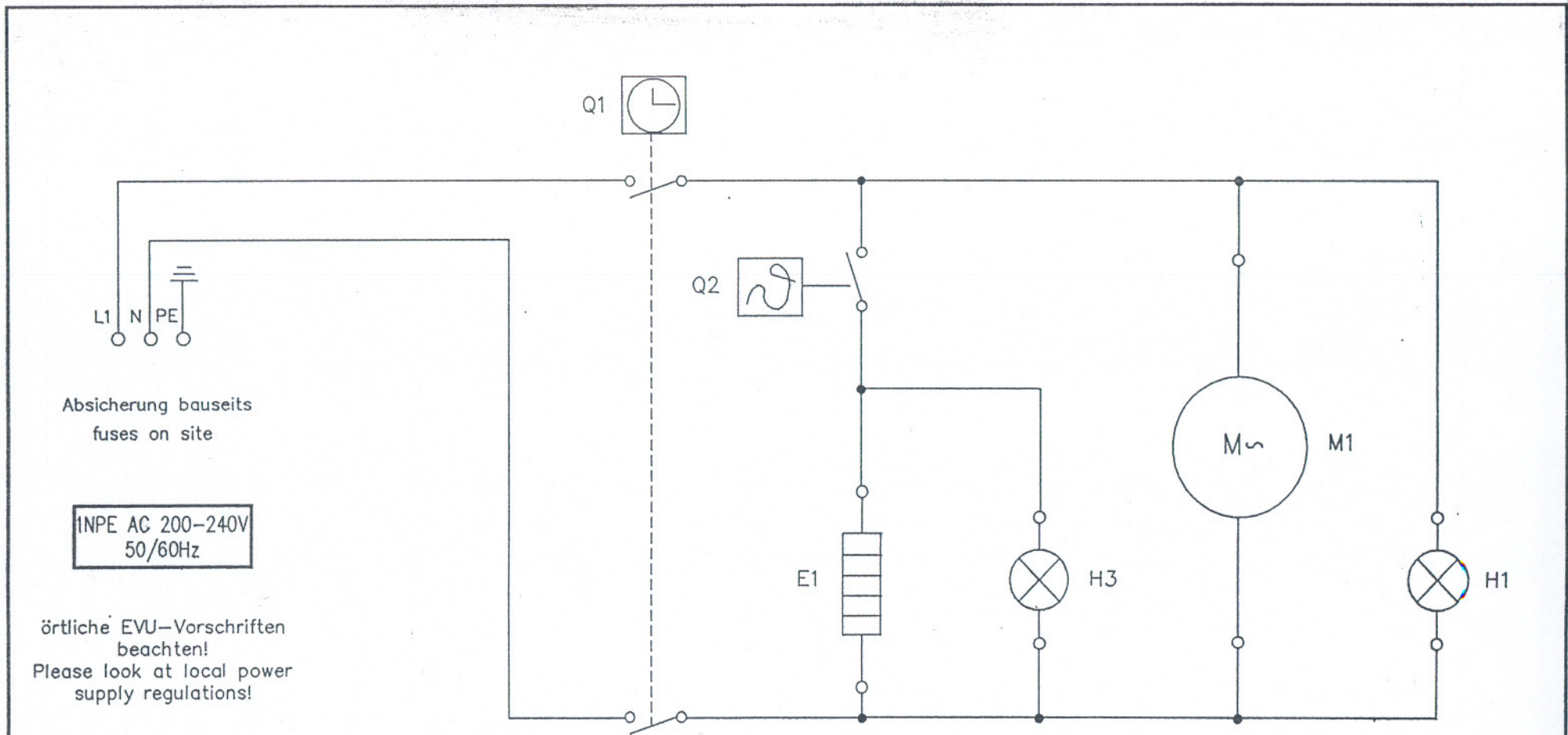
# Ersatzteilliste - Spare parts list

Benennung Designation	Teile-Nr. Part-No	Typ Type	Stückzahl bei AR/Quantity																Bemerkungen Remarks
											SK				bis Ende 1980 to end 1980				
			8	12	18	28	40	54	72	108	8	12	18	28	16	30	50	100	
 <ul style="list-style-type: none"> <li>- Türdichtung als kompletter Rahmen</li> <li>- door seal as complete frame</li> </ul>	7001018		-	-	-	-	-	-	-	-	-	-	-	-	-	-	1		
<ul style="list-style-type: none"> <li>- Türdichtung als Meterware</li> <li>- door seal by the motor</li> </ul>	7001013		-	-	-	-	-	-	x	-	-	-	-	-	-	-	x	auf Wunsch/optional	
<ul style="list-style-type: none"> <li>- Türdichtung 2-teilig</li> <li>- door seal, 2-parts</li> </ul>	7001021		-	-	-	-	-	-	1	-	-	-	-	-	-	-	-	bis/to Z 031370	
	7001031	┌	-	-	-	-	-	-	1	-	-	-	-	-	-	-	-	ab/as Z 031371	
 <ul style="list-style-type: none"> <li>- Silikonkleber</li> <li>- silikon glue</li> </ul>	7004020	E 43	-	-	-	-	-	-	1	-	-	-	-	-	-	-	1	-zum Verkleben von Teile Nr.: 7001013 -for cementing parts no.: 7001013	

# convotherm AR

# Ersatzteilliste - Spare parts list

Benennung Designation	Teile-Nr. Part-No	Typ Type	Stückzahl bei AR/Quantity																Bemerkungen Remarks
											SK				bis Ende 1980 to end 1980				
			8	12	18	28	40	54	72	108	8	12	18	28	16	30	50	100	
 - Klammer für Thermostat - clamp for thermostat	8009020	17x16x3,5	-	3	3	3	3	3	3	6	3	3	3	3	3	3	3	6	
 - Glasscheibe - window	6008030	400x500	-	-	-	1	-	-	-	-	-	-	-	1	-	-	-	-	nach Modell as model
	6008010	320x250	1	1	1	-	-	-	-	-	1	1	1	-	-	-	-	-	



Pos.	Bezeichnung	Designation	Teile-Nr./Part-No.
Q1	Zeitschaltuhr 90 min.	timer 90 min.	5001001
Q2	Thermostat 50 bis 250° C	thermostat 50 - 250° C	5001021
H1	Signalleuchte gelb	signal lamp yellow	5004026
H3	Signalleuchte grün	signal lamp green	5004022
M1	Motor (Spaltpoolmotor)	split-pool-motor	5008021
E1	Rohrheizkörper 3,2KW/ 230V	heating coil 3,2KW/ 230V	5007013

Spannung voltage	Stromaufnahme power consumption	Rohrheizkörper heating coil E1
200V	12,1A	2,4KW
230V	13,9A	3,2KW
240V	14,5A	3,5KW

Verdrahtungsliste Zeich.-Nr. 127.03224		Anschlußplan Zeich.-Nr. 128.03208	
	Datum	Name	
gez.	30.01.95	Mittmann	
gepr.	30.01.95	2326	
Benennung:			
Stromlaufplan AR 8			
INPE AC 200-240V/50/60Hz			
Zust. Änd.		Datum Name	
Zeichn.-Nr.: 105.01285			